

Jamais la première cigarette

Enquête 2007-2008

CM1-CM2

13 mars 2008

Contacts TNS Healthcare :

Yves MORVAN

Directeur de clientèle

01 40 92 24 31

Yves.morvan@tns-global.com

Nilam GOULAMHOUSSEN

Chargée d'études senior

01 40 29 46 26

Nilam.goulamhousсен@tns-global.com



Plan de la présentation

1	Présentation de l'étude	3
	→ Contexte et objectifs	3
	→ Méthodologie	6
	→ Aide à la lecture des résultats	12
	→ Les échantillons des 9-10 ans.....	14
2	Comparaison des 2 cibles : FFC et METASCOPE	17
3	Synthèse des résultats	24
4	Détail des résultats FFC (+comparaison vs 2007)	27
	→ L'entourage de l'enfant.....	28
	→ Les enfants face à la cigarette	32
	→ Opinions des enfants face à la cigarette.....	37
5	Annexe : le questionnaire	45

I- Présentation de l'étude

1. Contexte et objectifs

Contexte : le programme Jamais la première cigarette auprès des CM1-CM2

- Acteur incontournable en matière de prévention des **maladies cardiovasculaires**, la Fédération Française de Cardiologie s'engage depuis 10 ans (1997) dans un programme de sensibilisation des jeunes aux méfaits du tabac.
- Le programme « Jamais La Première Cigarette » repose sur le principe d'une grande enquête à laquelle est assignée une double fonction :
 - communiquer et sensibiliser les jeunes
 - identifier les pratiques et déterminer, au vu des résultats, les axes d'action possibles pour lutter contre le tabagisme.
- Cette enquête barométrique prend la forme d'un questionnaire auto-administré auprès des jeunes collégiens qui est diffusé essentiellement par le biais des collègues, de partenariats avec la presse enfants et d'Internet.
- La première cigarette étant fumée de plus en plus tôt, une **sensibilisation des plus jeunes** s'est avérée indispensable. **Ainsi, depuis l'année dernière, un dispositif similaire est mis en place auprès des enfants de CM1 et de CM2.**

Objectifs de l'enquête

- **L'enquête explore les opinions et comportements de ces enfants âgés de 9 à 10 ans.**

- Comme l'année dernière, l'objectif de l'enquête est donc :
 - D'identifier les perceptions, opinions et pratiques des adolescents et des enfants
 - D'évaluer l'impact de la campagne
 - De déterminer, au vu des résultats, les axes d'action possibles pour lutter contre le tabagisme.

- Au-delà de l'analyse des résultats de l'année en cours, TNS Healthcare présente :
 - Une comparaison avec une enquête auprès d'un **échantillon témoin** d'environ 650 enfants (enquête postale). Cet échantillon est représentatif de la structure des enfants en termes de sexe, d'âge et de région. Cette analyse permet de distinguer les enfants sensibilisés et ceux qui n'ont pas été exposés à la campagne.
 - Par ailleurs, les résultats de cette année sont comparés à ceux de l'année précédente.

I- Présentation de l'étude

2. Méthodologie

Fiche technique

Mode de recueil

- Les questionnaires diffusés par la FFC : Sélection aléatoire de 600 questionnaires parmi l'ensemble des questionnaires retournés à la FFC
- Envoi d'un questionnaire identique à un échantillon de 9 à 10 ans issus de la base de sondage TNS Healthcare Sofres (METASCOPE)

Questionnaire

- 2 pages
- Identique à celui de l'année précédente (version allégée par rapport au questionnaire des collégiens)

Échantillons

- 550 questionnaires FFC (exclusion des enfants de 8 ans et de 10 ans)
- 650 questionnaires METASCOPE

Représentativité

- FFC : sélection aléatoire
- METASCOPE : méthode des quotas : représentatif de la population française des enfants de 9 à 10 ans sur les critères de sexe, d'âge, de CSP du chef de famille, de région d'habitation et de taille du foyer

Dates de terrain

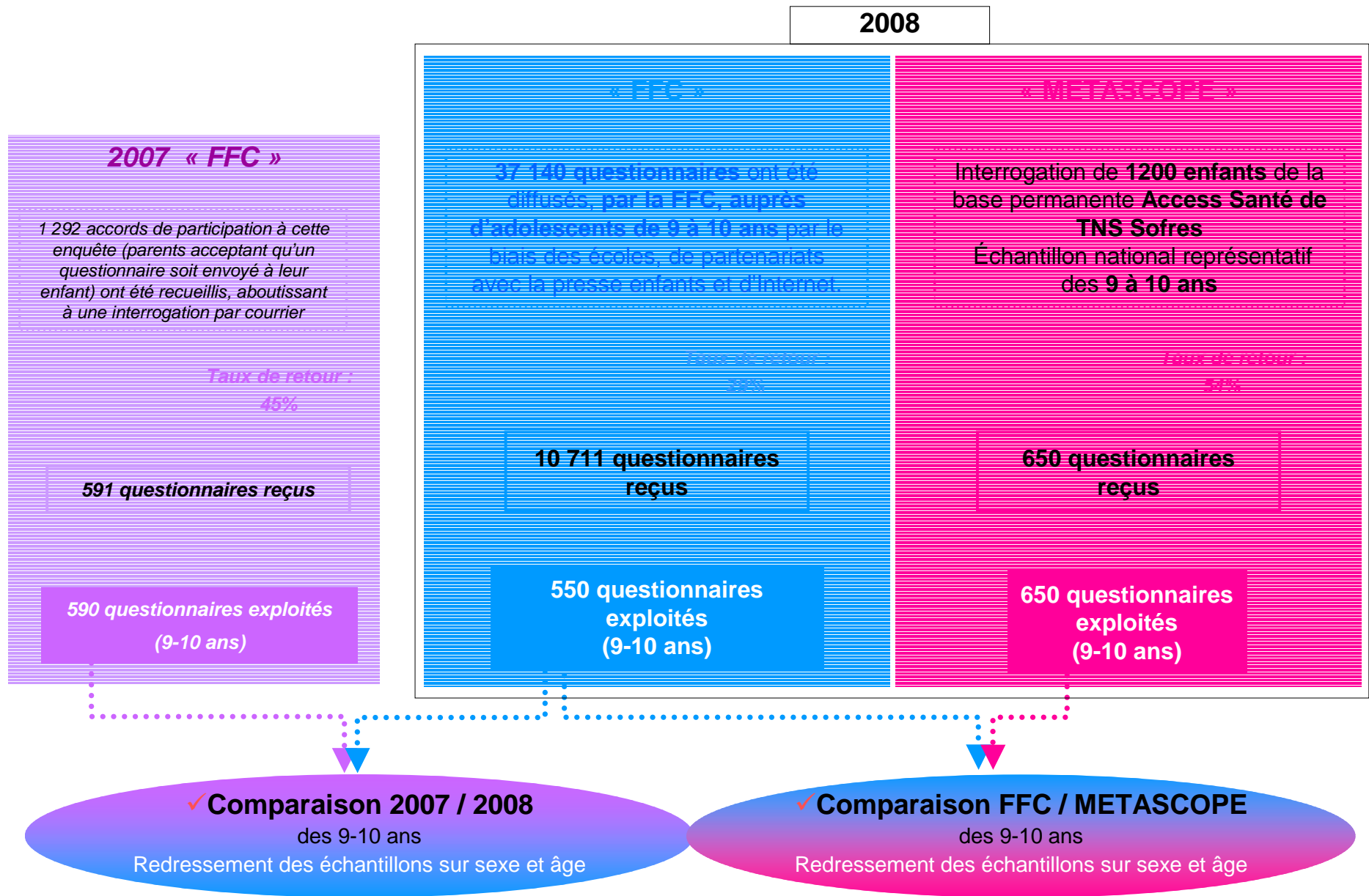
- FFC : septembre à décembre 2007
- METASCOPE : octobre à novembre 2007

Représentativité et redressement des résultats

- Les résultats de l'enquête ont été redressés, en termes de sexe et d'âge (critère croisé) selon une structure identique en 2007 et en 2008 afin de permettre :
 - une généralisation des résultats de 2008
 - une comparaison par rapport aux résultats de 2007
 - Le cas particulier du METASCOPE : redressement des données malgré envoi à un échantillon représentatif des 9-10 ans car nécessité de pallier au biais des non répondants

	%
Filles...	
... de 9 ans	24,2%
... de 10 ans	24,6%
Garçon...	
... de 9 ans	25,4%
... de 10 ans	25,8%

Déroulement global de l'étude



Précision quant aux méthodologies 2007 et 2008

- Les enquêtes METASCOPE ont été réalisées suivant une méthodologie strictement identique en 2007 et en 2008.
- En revanche, le dispositif FFC/TNS Healthcare a été revu :
 - 2007 : campagne de sensibilisation dans les écoles + remise d'un accord de participation signé par les parents acceptant que leur enfant soit interrogé dans le cadre de la campagne.
Seuls les enfants dont les parents ont renvoyé l'accord ont reçu le questionnaire (envoyé par TNS Healthcare).
 - 2008 : Simplification du processus : les questionnaires ont été directement intégrés dans les kits de la campagne remis aux écoles. Les enfants les ont rempli dans le cadre de l'école.

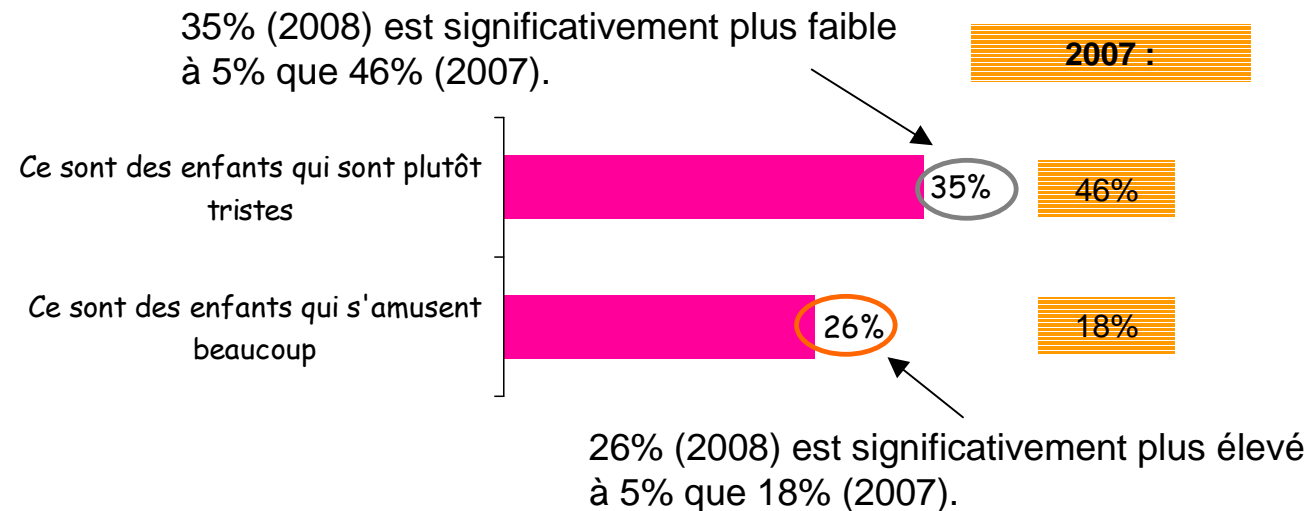
I- Présentation de l'étude

3. Aide à la lecture des résultats

Aide à la lecture des résultats

- Les **tests de significativité** des résultats utilisés dans ce rapport sont des T-Tests inter colonne (tests de Student) à 5% entre les échantillons indépendants.
 - Ce test est effectué lorsque l'effectif des sous-échantillons comparés est ≥ 30
 - Que ce soit dans les tableaux ou les graphiques, ce test se lit de la façon suivante :
 - /○ cette valeur est significativement supérieure / inférieure à la valeur correspondant au sous échantillon de l'année comparée (2008 VS 2007).
 - Certaines différences significatives entre 2 sous échantillons à sont ponctuellement mentionnées sous forme de texte dans des bulles.

⇒ Exemple de lecture de graphique :



I- Présentation de l'étude

4. Les échantillons 9-10 ans

Comparaison de la répartition géographique FFC et METASCOPE 2008

La répartition régionale des répondants au questionnaire FFC se distingue de celle des répondants au questionnaire METASCOPE avec : une sous représentation dans l'Ouest, Sud-Ouest et BP Ouest et une sur représentation dans le Nord, le BP Est et la Méditerranée.

Suite au redressement des données en termes de sexe et d'âge, les échantillons FFC et Métascope sont comparables sur ces 2 données (structure également identique en 2007).

	Questionnaire « FFC 2008 » n=550	Questionnaire « Métascope 2008 » n=650		Questionnaire « FFC 2008 » n=550	Questionnaire « Métascope 2008 » n=650
Région			Sexe		
Île de France	13%	11%	Garçon	51%	51%
Nord	15% +	9%	Fille	49%	49%
Est	10%	11%	Age		
BP Est	10% +	5%	9 ans	50%	50%
BP Ouest	5% -	13%	10 ans	50%	50%
Ouest	7% -	15%	Âge moyen	9 ans 1/2	9 ans 1/2
Sud-Ouest	7% -	12%			
Sud-Est	14%	16%			
Méditerranée	19% +	8%			

+ / - : différence significative à 95% entre « FFC 2008 » et « Métascope 2008 »

A noter que la structure en terme de Profession et catégorie sociale du chef de ménage de l'échantillon témoin est similaire à la structure nationale représentative des 9-10 ans :

PCS+ (cadre, profession intellectuelle sup., profession intermédiaire, artisan, commerçant, chef d'entreprise, agriculteurs) : 45%

PCS- (employé, ouvrier) : 52%

Inactifs (retraité, sans activité professionnelle) : 3%

Comparaison de la répartition géographique FFC 2007 et 2008

La répartition régionale des répondants au questionnaire FFC 2008 est différente de l'année précédente : on compte une part de répondants supérieure dans les régions BP Est, BP Ouest, Sud-Ouest, Sud-Est et Méditerranée contre balancée par une part inférieure en provenance de l'Île de France.

Suite au redressement des données en termes de sexe et d'âge, les échantillons FFC 2007 et 2008 sont comparables sur ces 2 données.

	Questionnaire « FFC 2007 » n=591	Questionnaire « FFC 2008 » n=550		Questionnaire « FFC 2007 » n=591	Questionnaire « FFC 2008 » n=550
Région			Sexe		
Île de France	38%	13%	Garçon	51%	51%
Nord	17%	15%	Fille	49%	49%
Est	9%	10%	Age		
BP Est	3%	10%	9 ans	50%	50%
BP Ouest	2%	5%	10 ans	50%	50%
Ouest	8%	7%	Âge moyen	9 ans 1/2	9 ans 1/2
Sud-Ouest	4%	7%			
Sud-Est	9%	14%			
Méditerranée	10%	19%			

 Différence significative à 95% (2007 VS 2008)

II- Comparaison des 2 cibles

FFC 2008 vs METASCOPE

Avant-propos sur le comparatif entre FFC et METASCOPE en 2008

- L'objectif de cette analyse est de mettre en avant les éventuelles différences entre les enfants répondants au travers du dispositif de sensibilisation 'Jamais la Première Cigarette' et ceux issus de la base de sondage permanente TNS Sofres (le METASCOPE).
- On compare des enfants 'sensibilisés' versus un échantillon témoin qui n'a pas été exposé à la campagne.

- Nous comparons :
 - Le profil de ces répondants
 - Leur comportement en matière de consommation de tabac
 - Leurs opinions et perceptions quant aux fumeurs et au tabac

Les répondants au questionnaire FFC sont plus nombreux à être ou avoir été confrontés au tabac

	Questionnaire « FFC 2008 » n=550	Questionnaire « Métascope 2008 » n=650
Q1. Au moins un fumeur au sein de son foyer	65% +	45%
Q2. A déjà vu un enfant de son âge fumer	26% +	19%
Q4. A déjà parlé de la cigarette	84%	81%
...à la maison	63% -	69%
...à l'école*	48%	43%
...ailleurs	34% +	20%
Q5. A participé au concours JLPC	30% +	1%

+ / - : différence significative à 95% entre « FFC 2008 » et « Métascope 2008 »

*Hypothèse concernant le fait que seulement 48% des enfants indiquent avoir parlé de cigarette à l'école : ils ne doivent pas prendre en compte la campagne de sensibilisation à laquelle ils sont en train de participer.

Les répondants au questionnaire FFC se prononcent moins sur l'image qu'ils ont du fumeur

<i>Items présentant des différences significatives</i>	Questionnaire « FFC 2008 » n=550	Questionnaire « Métascope 2008 » n=650
Q3. Les enfants qui fument, ce sont...		
Des enfants qui sont souvent seuls	57% +	49%
Des enfants qui sont comme tous les autres enfants	25% -	36%
Q7. Les gens fument parce que / pour...		
Ils ont pris l'habitude de fumer et ne peuvent plus s'arrêter	90% -	96%
Ils aiment bien	64% -	88%
Pour être moins stressés / moins énervés	53% -	59%
Leurs copains et copines fument	40% -	54%
Ils y avaient des gens qui fumaient chez eux	30% -	43%
Comme ça, pour passer le temps	25% -	43%

A noter que : Q6. Pensent que fumer est dangereux pour la santé : 99% dans les 2 sous échantillons

+ / - : différence significative à 95% entre « FFC 2008 » et « Métascope 2008 »

Les répondants au questionnaire FFC se révèlent moins informés

Items présentant des différences significatives

	Questionnaire « FFC 2008 » n=550	Questionnaire « Métascope 2008 » n=650
Q8. La cigarette...		
Ça peut devenir une habitude, après, on ne peut plus s'arrêter	93% -	97%
Fumer c'est nul, ça ne sert à rien	89% -	95%
Ça fait tousser	87% -	95%
Ça sent mauvais	84% -	95%
Ça coûte cher	78% -	93%
Ça donne mauvaise haleine	71% -	85%
Ça rend les dents jaunes	63% -	75%
Q9. La cigarette c'est mauvais pour...		
Le cœur	90% -	94%
La tête	60% -	68%
Le ventre	40% -	56%
La peau	38% -	58%
Les cheveux	18% -	33%

+ / - : différence significative à 95% entre « FFC 2008 » et « Métascope 2008 »

Les répondants au questionnaire FFC : une population à risque

	Questionnaire « FFC 2008 » n=550	Questionnaire « Métascope 2008 » n=650
Q10. Pensez qu'on peut fumer une première cigarette juste pour essayer et ne plus jamais avoir envie de fumer après ?	46%	51%
Q11. Imagine que quelqu'un te propose une cigarette. Tu réagiras comment ?		
Tu la refuserais, c'est sûr	78% -	88%
Tu serais tenté(e) de la prendre mais tu la refuserais	16% +	9%
Tu la prendrais pour essayer de fumer	5% +	2%
Q12. As déjà fumé ou essayé de fumer une cigarette	12% +	5%

+ / - : différence significative à 95% entre « FFC 2008 » et « Métascope 2008 »
Somme différente de 100% du aux non réponses

Une campagne qui s'adresse à un public plus concerné

Les enfants ayant répondu au questionnaire FFC :

■ Sont plus exposés au tabac :

- 65% comptent au moins un fumeur au sein de leur foyer (vs 45%)
- 26% ont déjà vu un enfant de leur âge fumer (vs 19%)

■ Sont moins informés :

- Ils se sont moins massivement prononcés au travers des items concernant l'image du fumeur (64% pensent que les gens fument parce qu'ils aiment bien vs 88%, ...)
- Ils citent moins les dangers / désagréments liés à la consommation de tabac (mauvais pour le cœur, dépendance, ...)

■ Sont plus influençables :

- 16% seraient tentés (mais refuseraient) si un jour quelqu'un leur proposait une cigarette (vs 9%)
- Enfin, 12% ont déjà fumé (vs 5%)

III- Synthèse des résultats

FFC 2008 (+comparaison vs FFC 2007)

Des enfant confrontés au tabac : à la maison et à l'extérieur

- **65% des enfants comptent au moins un fumeur dans leur foyer**, un chiffre nettement supérieur à 2007 (+22 points). Cela constitue un facteur non négligeable quand on sait que 30% pensent que les gens fument parce qu'il y a des gens qui fument chez eux.
- **84% des enfants ont déjà parlé de la cigarette** (vs 97% en 2007). En premier lieu à la maison (63%), puis à l'école (48%). Et si ces pourcentages sont en baisse par rapport à 2007, on note qu'un tiers en a parlé ailleurs (vs 27% en 2007).
- **26% des enfants ont déjà vu un enfant fumer une cigarette** (vs 15% en 2007). A noter que ce pourcentage se réduit à 18% chez ceux qui n'ont jamais parlé de cigarette autour d'eux.
- **12% ont déjà fumé ou essayé de fumer une cigarette et notamment :**
 - Ceux qui vivent avec des fumeurs : 14% vs 8%
 - Ceux qui ont déjà parlé de cigarette : 13% vs 6%
- **La grande majorité des enfants affirme leur refus face à une proposition de cigarette.**
 - Ainsi, 78% des 9-10 ans disent « je la refuserai, c'est sûr », pourcentage qui atteint 92% chez ceux qui n'ont jamais parlé de cigarette et 85% chez ceux vivant sans fumeur.
- **Au vue de ces résultats, il apparaît que le sujet du tabac est plus abordé quand les enfant ont été ou sont confrontés au tabac.**

Les enfants sont conscients des dangers de la cigarette

- Une constante par rapport à 2007 : **l'image plutôt négative de la cigarette**. Plus de la moitié des enfants pense que ceux qui fument sont souvent des enfants seuls.
- La dangerosité de la cigarette est acquise. Tous pensent que la cigarette est dangereuse pour la santé. Et 9 enfants sur 10 sont conscients des risques de dépendance : ils affirment que les gens fument par habitude et ne peuvent plus s'arrêter.
- Autant indiquent que 'fumer c'est nul', 'ça ne sert à rien'. Seuls quelques uns pensent que cela donne du style (17%).
- En termes de conséquences médicales, s'ils savent tous ou presque que la cigarette est mauvaise pour les poumons ou le cœur, ils ne sont plus que 60% à penser que c'est mauvais pour la tête, 40% pour le ventre et environ autant pour la peau. Ces proportions sont en baisse par rapport à 2007.
- Concernant la communication auprès de cette jeune cible, il faut noter que malgré tout, 1 enfant sur 2 pense qu'on peut fumer une cigarette juste pour essayer et ne plus jamais avoir envie de fumer après ⇒ le programme 'Jamais la première cigarette' est complètement justifié avant l'entrée au collège

IV- Détails des résultats

FFC 2008 (+comparaison vs FFC 2007)

IV- Détails des résultats

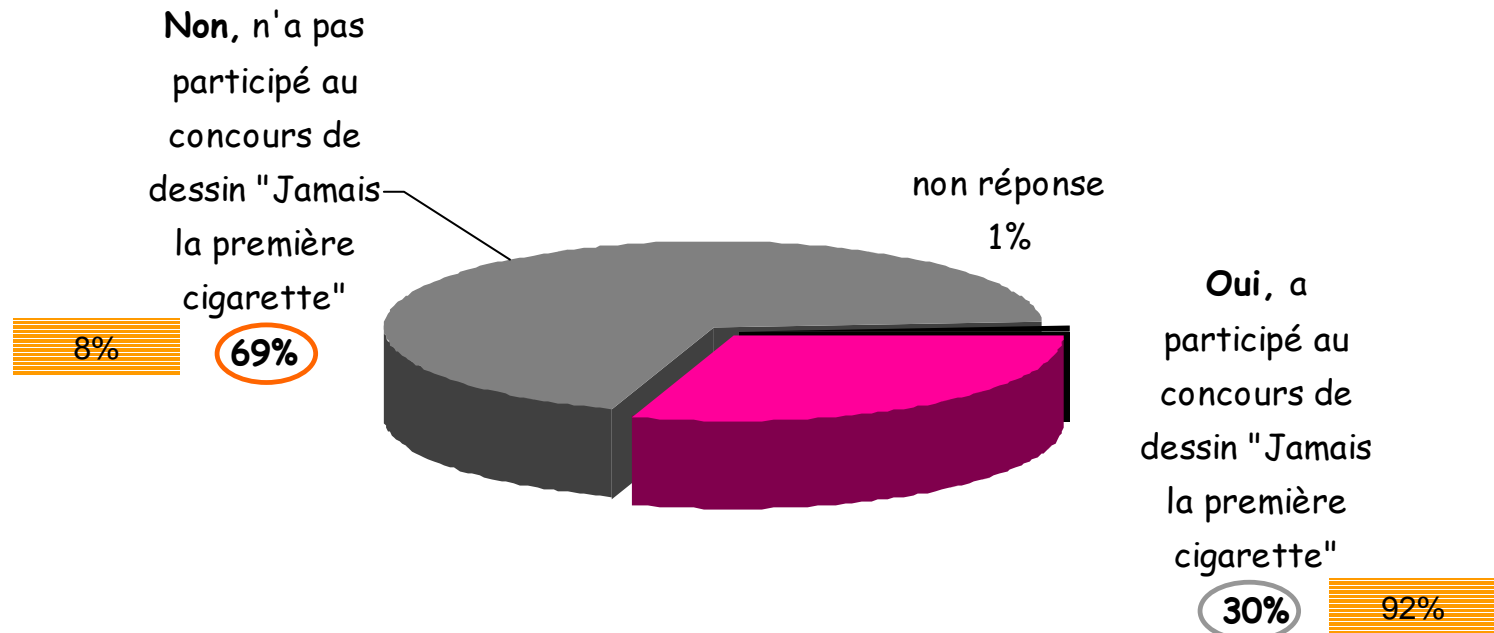
FFC 2008 (+comparaison vs FFC 2007)

1. L'entourage de l'enfant

Les répondants ne se limitent pas aux participants au concours suite à l'intégration des questionnaires dans les kits de sensibilisation de la FFC

Question 5 : A l'école, as-tu participé au concours de dessin « Jamais la première cigarette » organisé par la Fédération Française de Cardiologie ? une seule réponse possible

Base : Ensemble des enfants (2007 : n=591), (2008 : n=550)

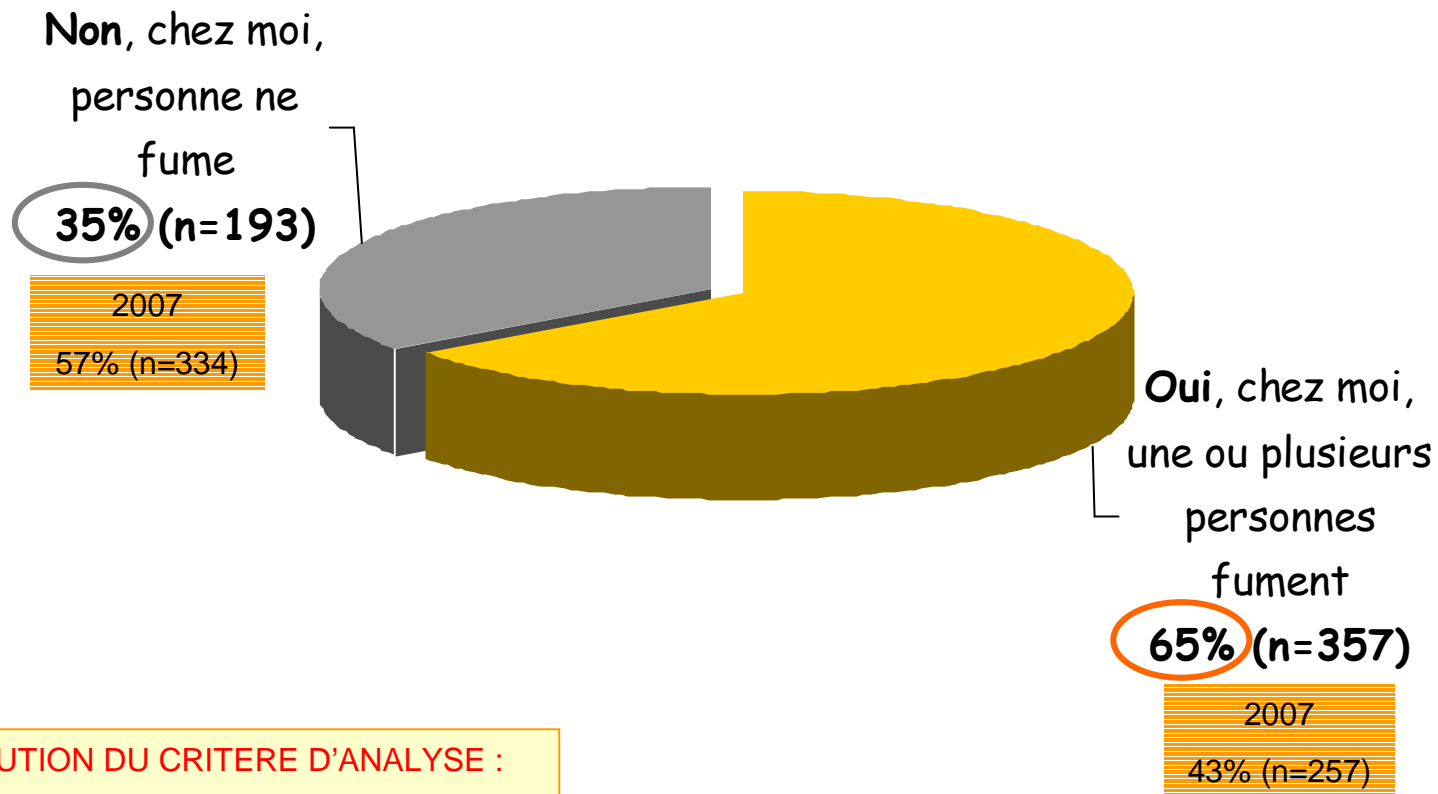


Comparatif entre les 9-10 ans qui ont coché « participé au concours de dessin » et les autres enfants : Il n'y a pas de différences sur leurs profils. Nous avons donc considéré qu'ils ont eu une interprétation plus restrictive que l'année dernière sur cette notion. En 2007 : cela correspondait à une participation au sens large (y compris avoir suivi la sensibilisation en classe). En 2008 : la définition a été plus restrictive, uniquement le fait d'avoir envoyé un dossier pour le jury « jamais la première ».

Comparativement à 2007, cette année, les enfants répondant au questionnaire FFC sont plus exposés au tabac dans leur foyer

Question 1 : Chez toi, y a-t-il des personnes qui fument ? une seule réponse possible

Base : Ensemble des enfants (2007 : n=591), (2008 : n=550)



CONSTITUTION DU CRITERE D'ANALYSE :

ceux qui vivent avec des fumeurs **vs** ceux qui vivent sans fumeur

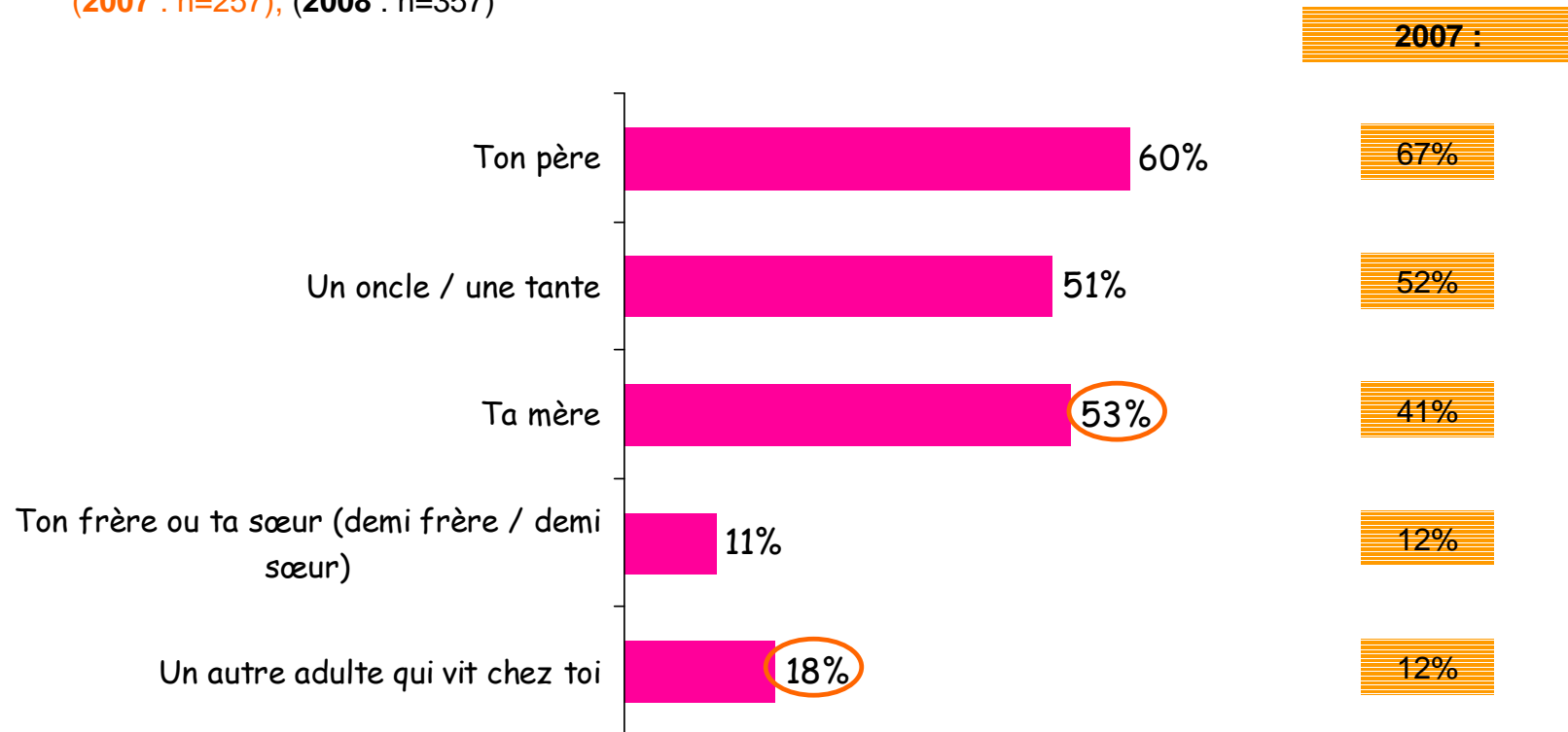
○ Différence significative à 95% (2007 VS 2008)

Qui fument chez l'enfant : dans 60% des cas, c'est le père qui fume et dans 53% la mère

Question 1Bis : Qui fume chez toi ? une seule réponse possible pour chaque item

Base : Enfants qui vivent avec un ou plusieurs fumeurs

(2007 : n=257), (2008 : n=357)

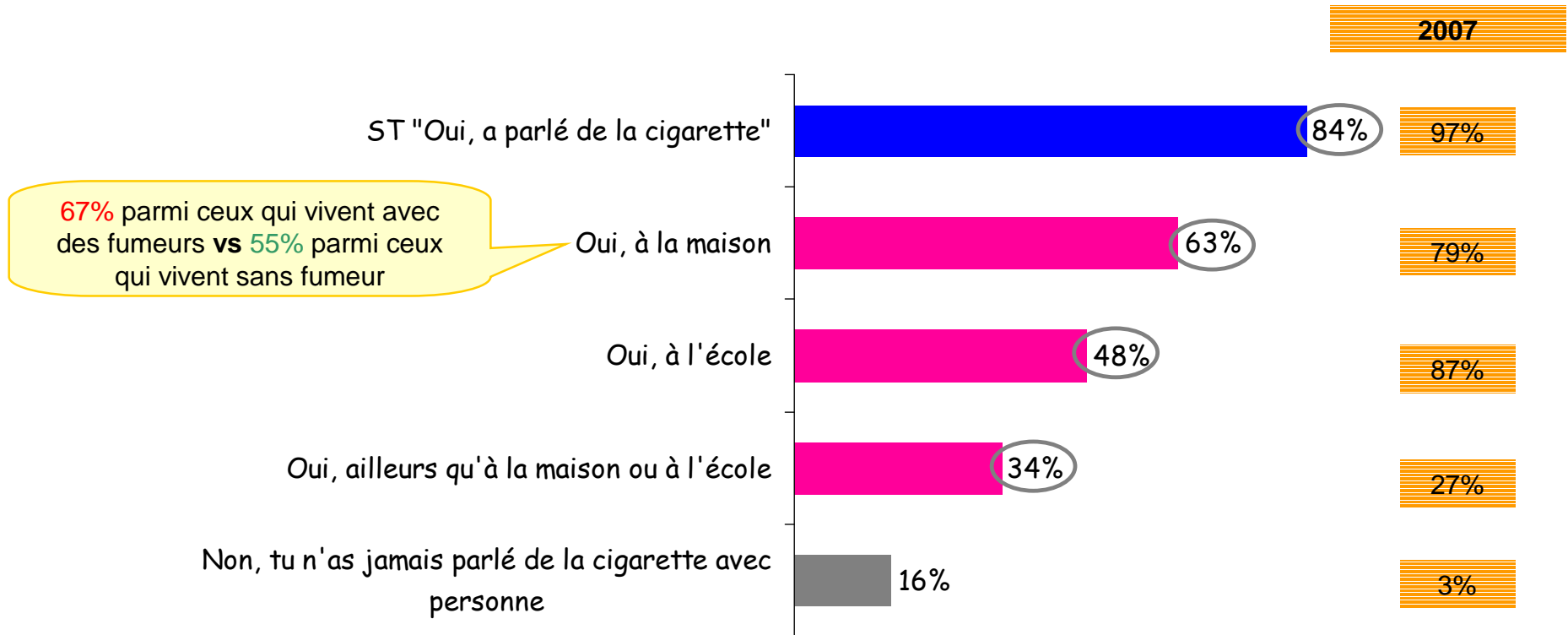


 Différence significative à 95% (2007 VS 2008)

84% des enfants ont déjà parlé de la cigarette, mais seulement 48% l'ont fait à l'école

Question 4 : As-tu déjà parlé de la cigarette avec des personnes de ton entourage (par exemple des gens de ta famille, des copains, ton maître ou ta maîtresse, ...) ?

Base : Ensemble des enfants (2007 : n=591), (2008 : n=550)



67% parmi ceux qui vivent avec des fumeurs vs 55% parmi ceux qui vivent sans fumeur

CONSTITUTION DU CRITERE D'ANALYSE :

ceux qui ont déjà parlé de la cigarette à leur entourage vs ceux qui ne l'ont jamais fait.

○ Différence significative à 95% (2007 VS 2008)

IV- Détails des résultats

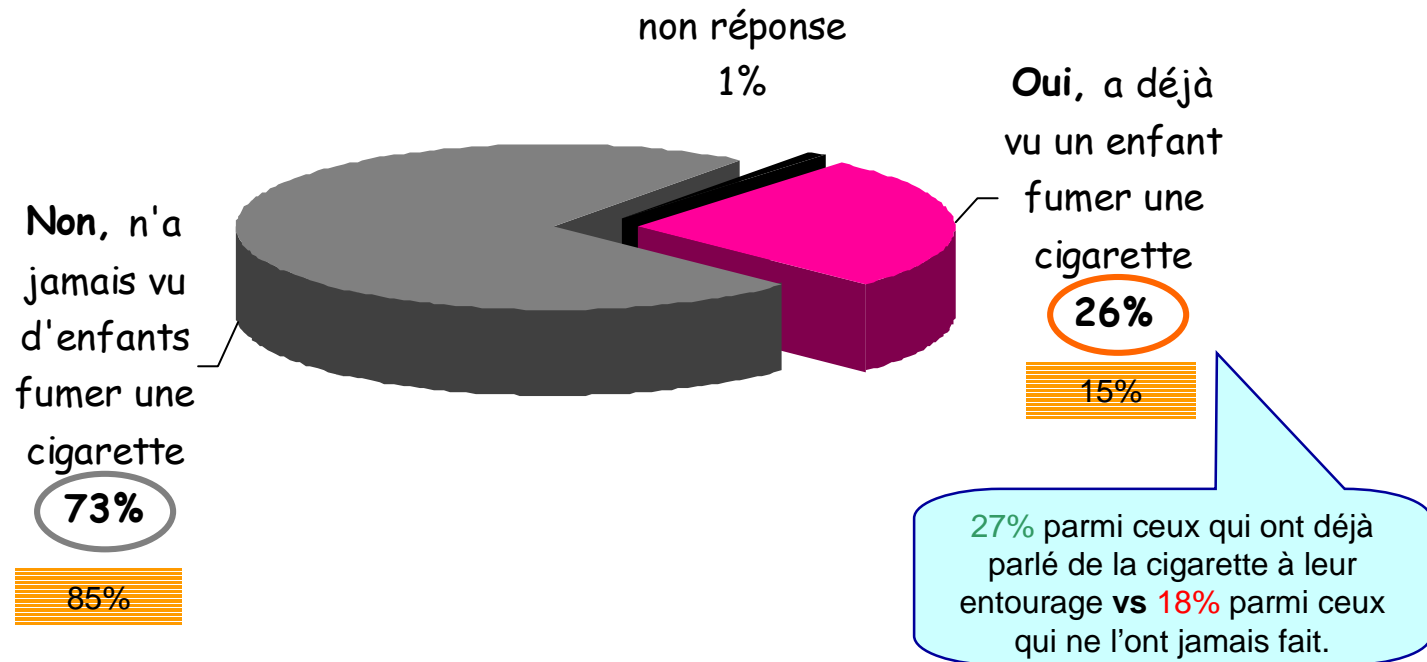
FFC 2008 (+comparaison vs FFC 2007)

2. Les enfants face à la cigarette

1 quart des enfants interrogés a déjà vu un enfant fumer une cigarette

Question 2 : Est-ce que tu as déjà vu un enfant de ton âge fumer une cigarette ?
une seule réponse possible

Base : Ensemble des enfants (2007 : n=591), (2008 : n=550)

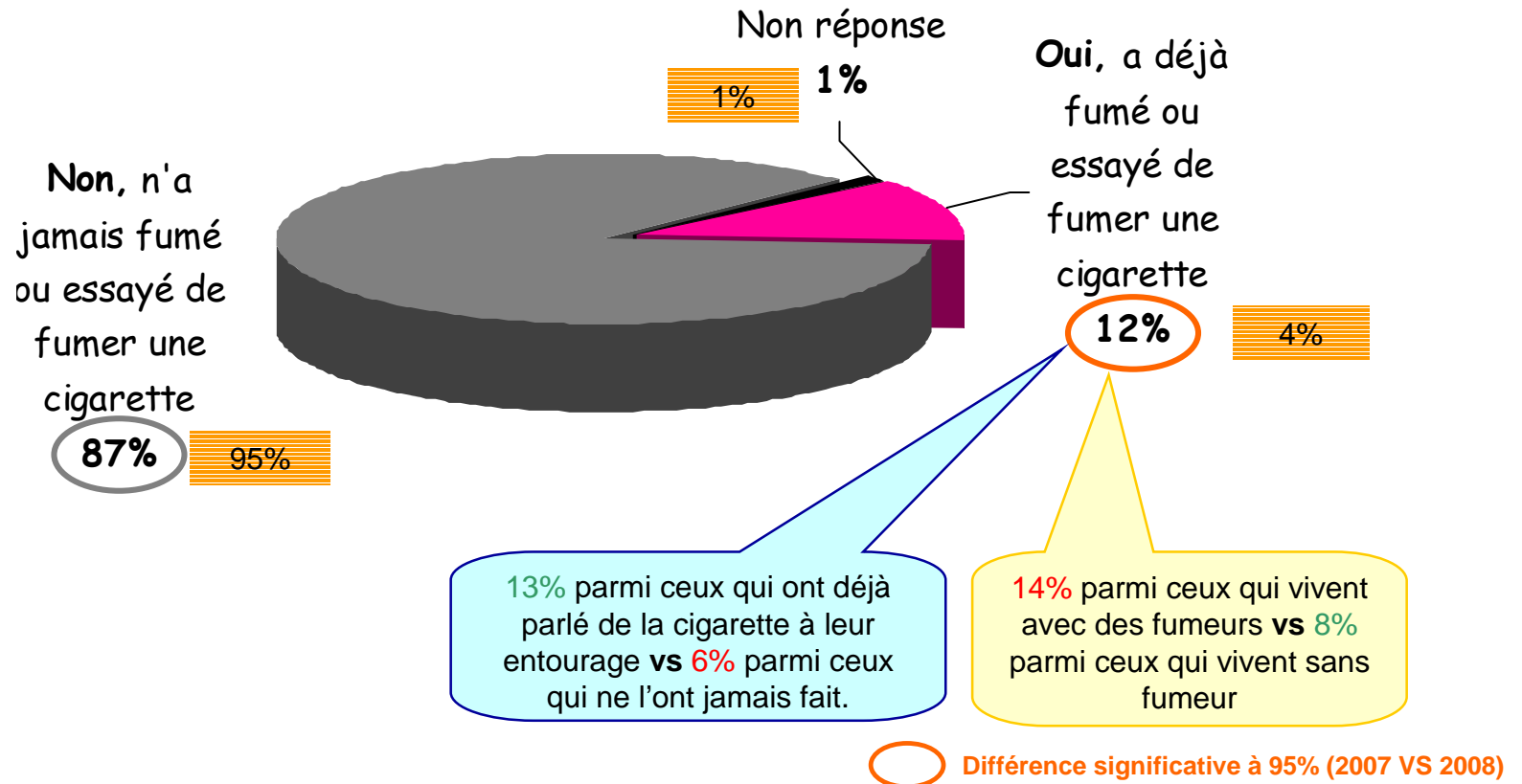


○ Différence significative à 95% (2007 VS 2008)

12% des enfants ont déjà fumé ou essayé de fumer une cigarette

Question 12 : Pour finir, je voudrais savoir si toi-même tu as déjà fumé ou essayé de fumer une cigarette ? une seule réponse possible

Base : Ensemble des enfants (2007 : n=591), (2008 : n=550)

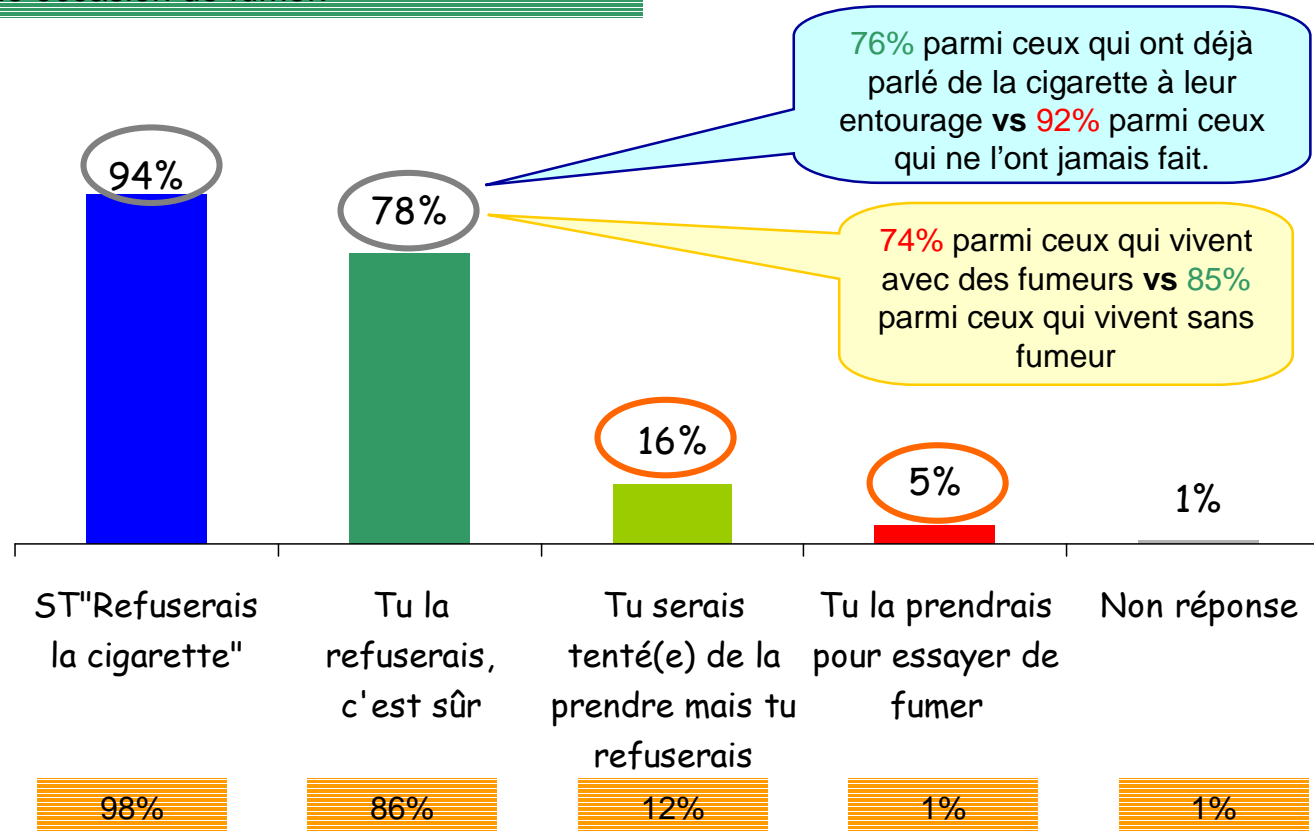


16% des enfants pensent qu'ils seraient tentés d'accepter une cigarette même s'ils affirment qu'au final ils la refuseraient.

Question 11 : Imagine que quelqu'un te propose une cigarette. Tu réagirais comment ?

Base : Ensemble des enfants (2007 : n=591), (2008 : n=550)

La grande majorité des enfants affirme leur refus face à une éventuelle occasion de fumer.

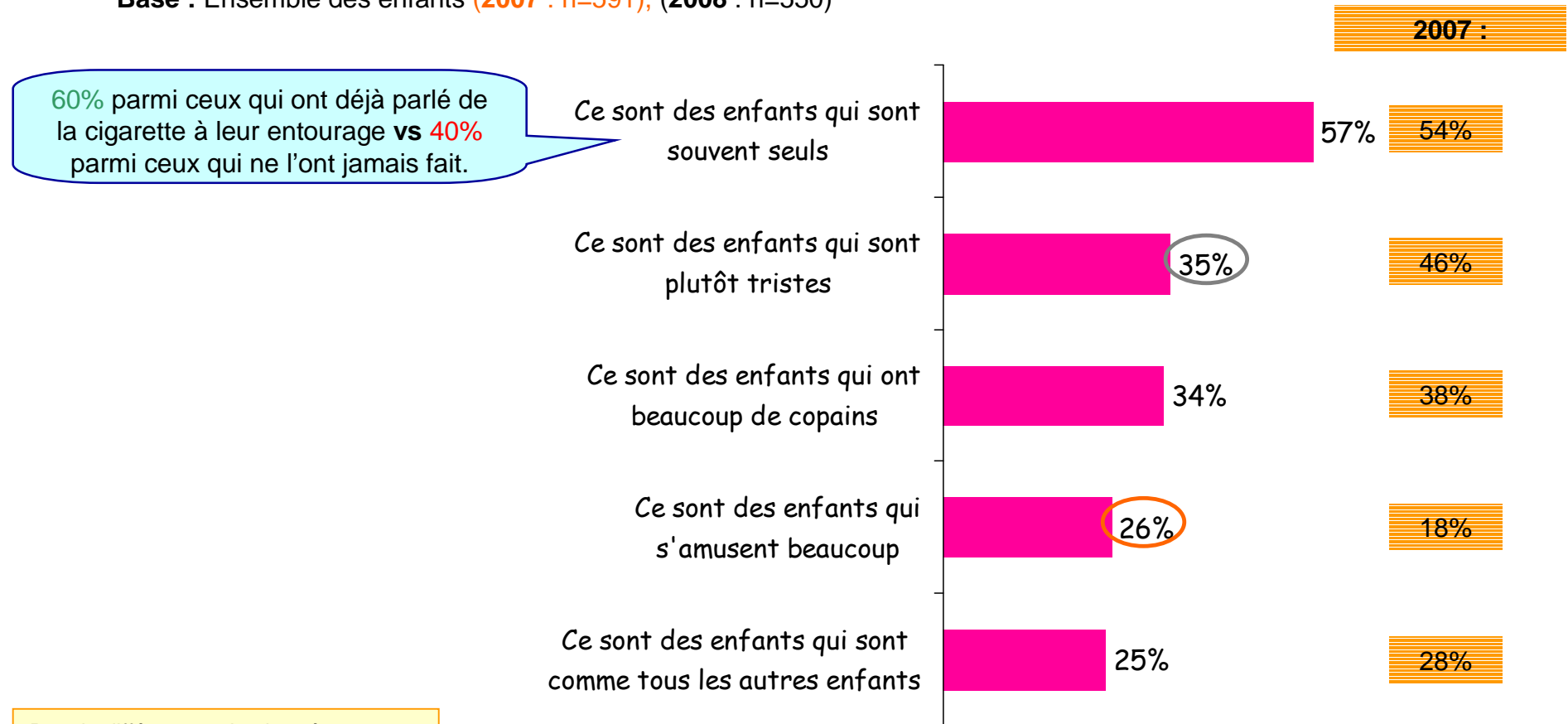


○ Différence significative à 95% (2007 VS 2008)

Une constante : plus de la moitié des enfants pense que ceux qui fument sont souvent des enfants seuls

Question 3 : Qu'est ce que tu penses des enfants qui fument ?
une seule réponse possible pour chaque item

Base : Ensemble des enfants (2007 : n=591), (2008 : n=550)



60% parmi ceux qui ont déjà parlé de la cigarette à leur entourage vs 40% parmi ceux qui ne l'ont jamais fait.

Pas de différence selon la présence ou non d'une personne qui fume

IV- Détails des résultats

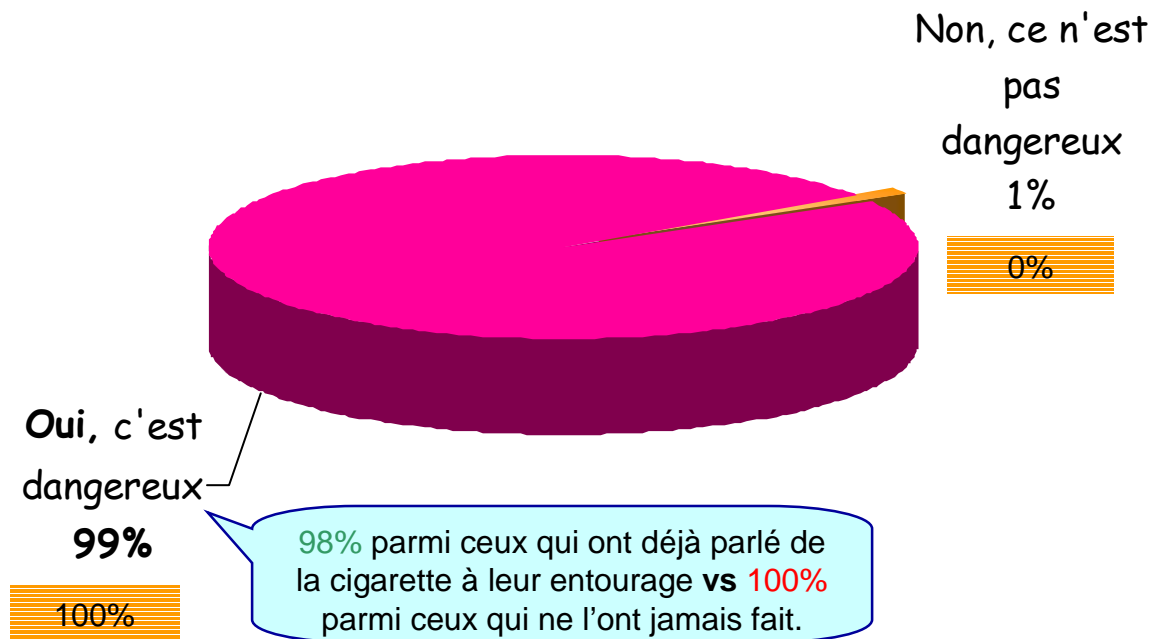
FFC 2008 (+comparaison vs FFC 2007)

3. Opinions des enfants face à la cigarette

Une unanimité sur le caractère dangereux de la cigarette

Question 6 : Est-ce que tu penses que fumer est dangereux pour la santé ?
une seule réponse possible

2008 (2007 : n=591), (2008 : n=542)



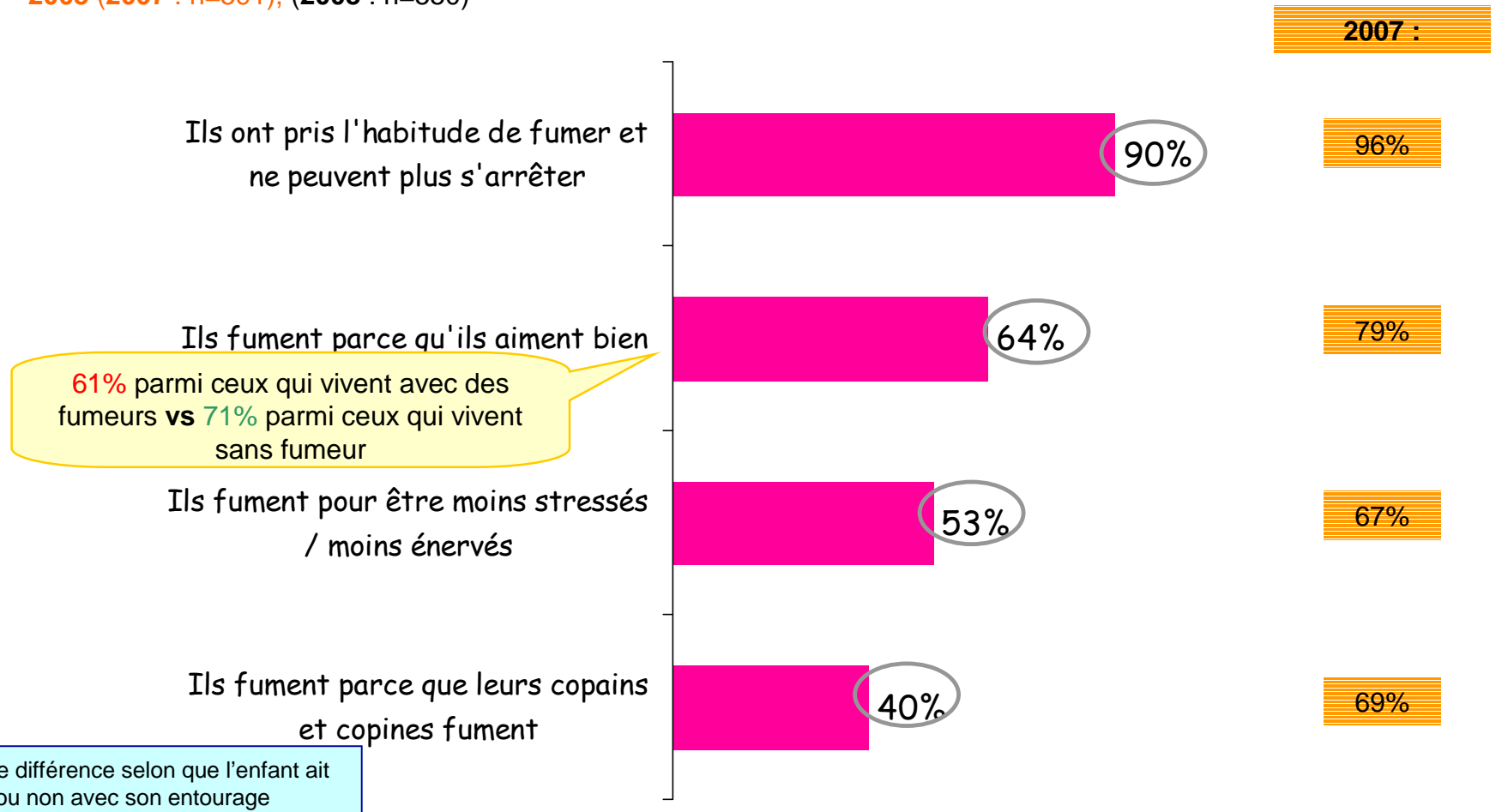
Pas de différence selon la présence ou non d'une personne qui fume

Pas de différence significative à 95% (2007 VS 2008)

9 enfants sur 10 pensent que la principale raison de consommation de tabac est la dépendance

Question 7 : A ton avis, pourquoi les gens fument-ils ?
une seule réponse possible pour chaque item

2008 (2007 : n=591), (2008 : n=550)

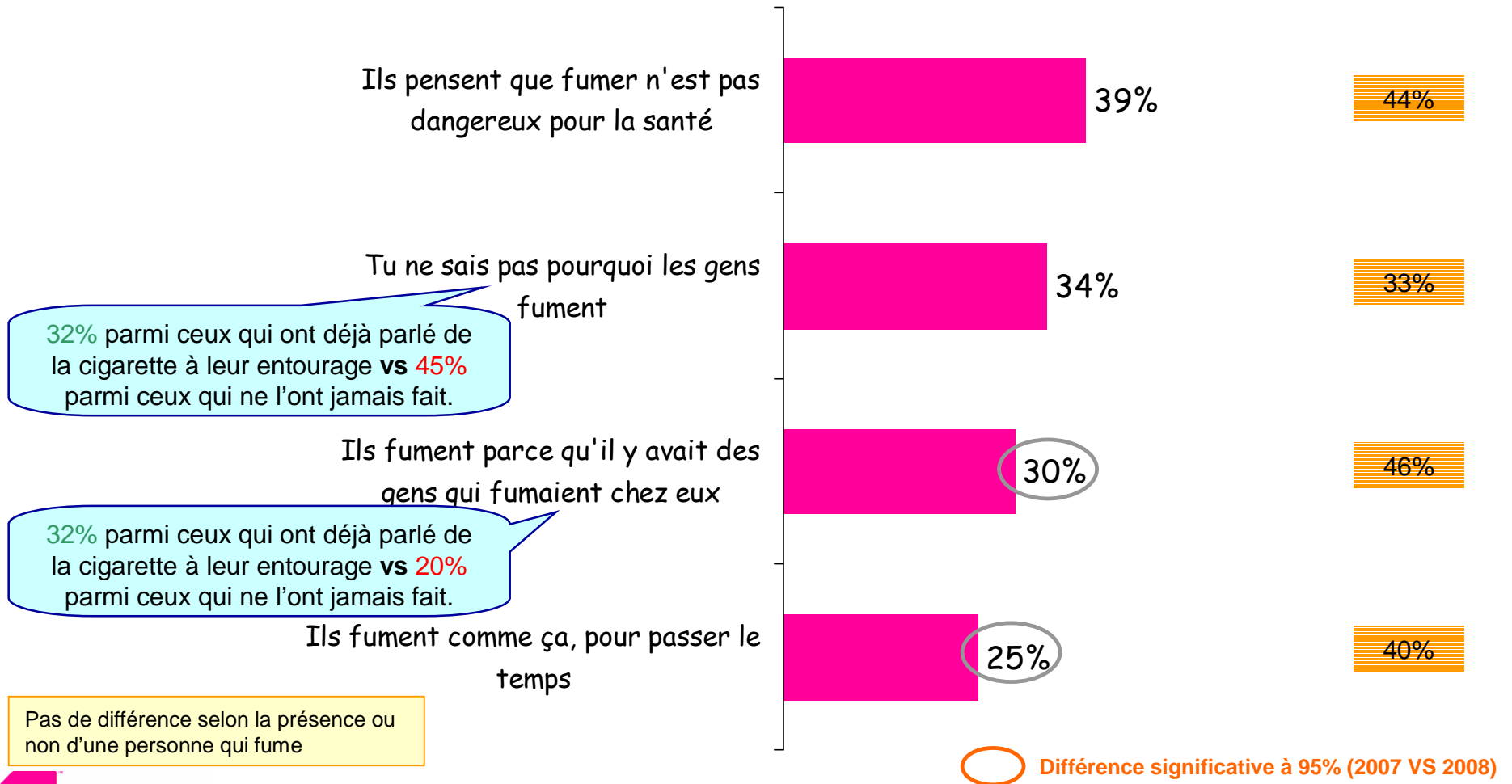


30% des enfants estiment que l'entourage a une part de responsabilité dans la consommation de tabac

Question 7 : A ton avis, pourquoi les gens fument-ils ?

Base : Ensemble des enfants (2007 : n=591), (2008 : n=550)

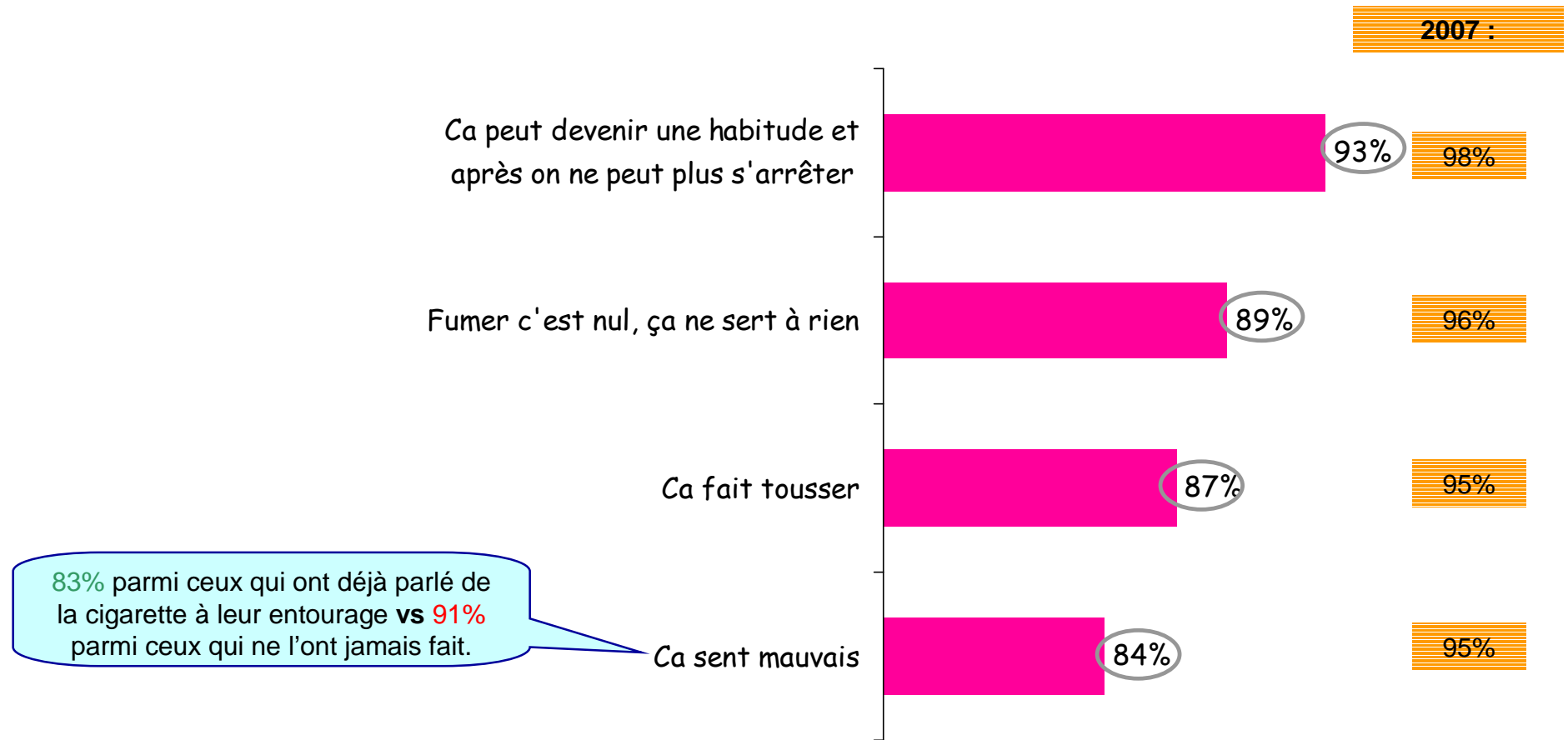
2007 :



Les enfants sont conscients des risques d'accoutumance liés au tabac

Question 8 : Et toi, que penses tu de la cigarette ? une seule réponse possible pour chaque item

Base : Ensemble des enfants (2007 : n=591), (2008 : n=550)



83% parmi ceux qui ont déjà parlé de la cigarette à leur entourage vs 91% parmi ceux qui ne l'ont jamais fait.

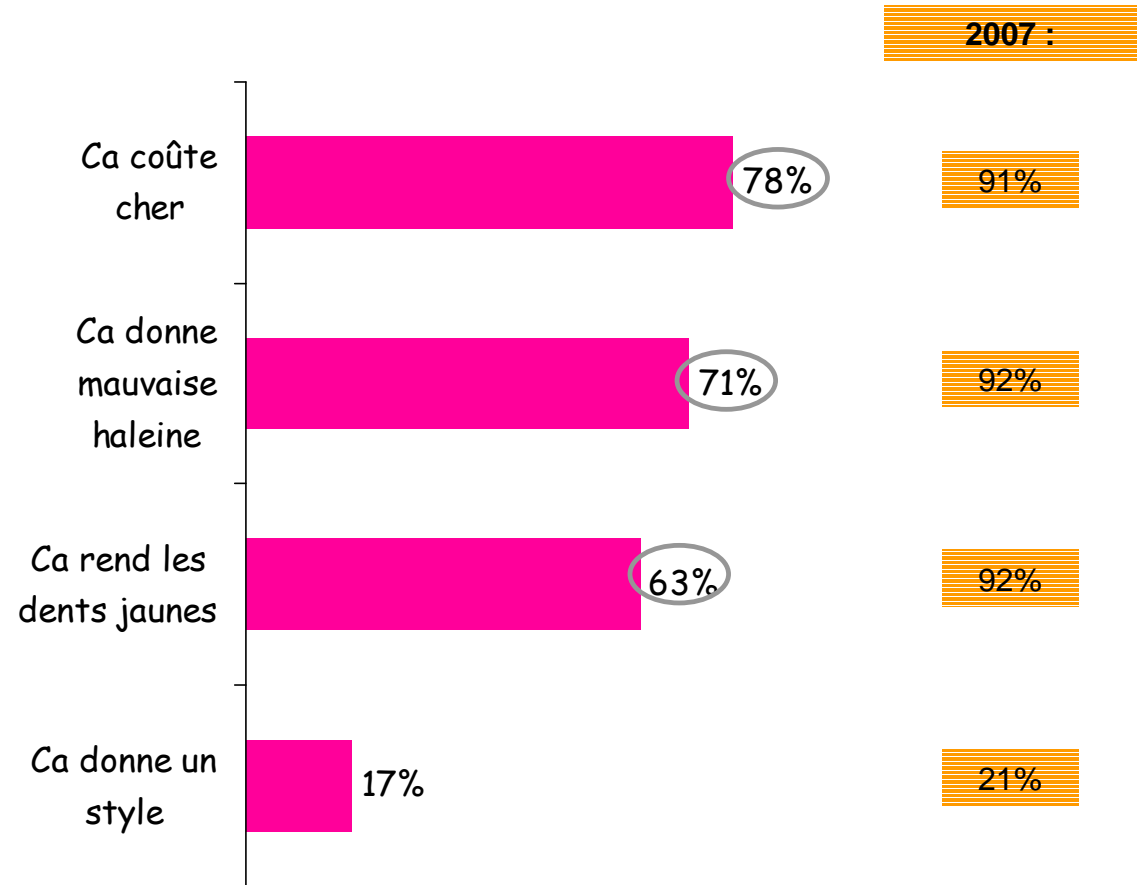
Pas de différence selon la présence ou non d'une personne qui fume

○ Différence significative à 95% (2007 VS 2008)

A peine 2 enfants sur 10 considèrent que la cigarette donne un style

Question 8 : Et toi, que penses tu de la cigarette ? une seule réponse possible pour chaque item

Base : Ensemble des enfants (2007 : n=591), (2008 : n=550)



Pas de différence selon que l'enfant ait parlé ou non avec son entourage

Pas de différence selon la présence ou non d'une personne qui fume

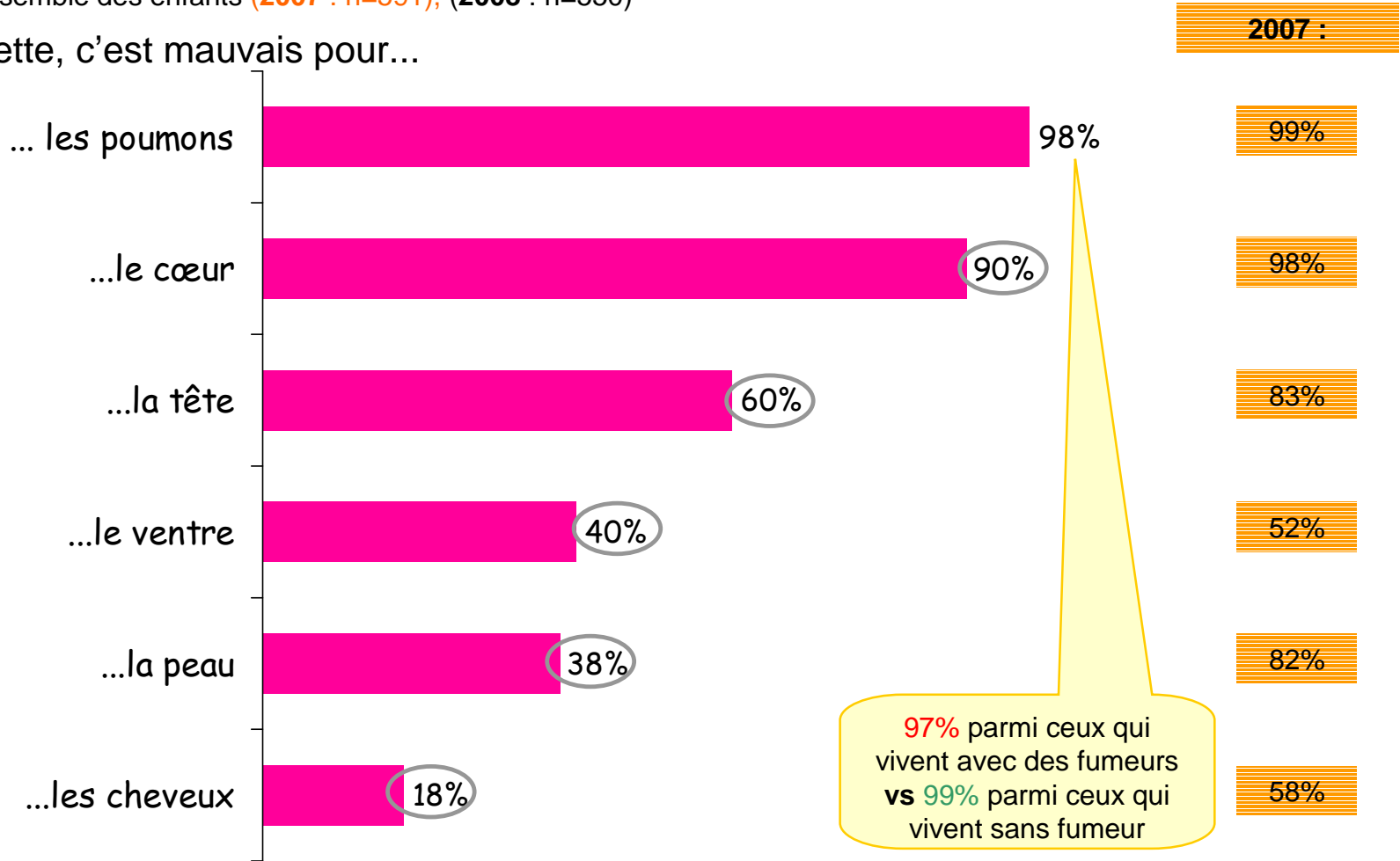
○ Différence significative à 95% (2007 VS 2008)

Les enfants sont conscients des dangers de la cigarette sur les poumons et le cœur, mais moins s'agissant des autres organes

Question 9 : Pour les phrases qui sont écrites après, je voudrais que tu me dises si tu penses que cela est vrai ou faux.

Base : Ensemble des enfants (2007 : n=591), (2008 : n=550)

La cigarette, c'est mauvais pour...



Pas de différence selon que l'enfant ait parlé ou non avec son entourage

○ Différence significative à 95% (2007 VS 2008)

la moitié des jeunes enfants estiment pouvoir fumer une première cigarette juste pour essayer

Question 10 : Est-ce que tu penses qu'on peut fumer une première cigarette juste pour essayer et ne plus jamais avoir envie de fumer après ? une seule réponse possible

Base : Ensemble des enfants (2007 : n=591), (2008 : n=550)

Non, on ne peut pas fumer une première cigarette juste pour essayer et ne plus jamais avoir envie de fumer après
54%

50%

Oui, on peut fumer une première cigarette juste pour essayer et ne plus jamais avoir envie de fumer après
46%

48%



Pas de différence selon que l'enfant ait parlé ou non avec son entourage

Pas de différence selon la présence ou non d'une personne qui fume

○ Différence significative à 95% (2007 VS 2008)

V- Annexe

Le questionnaire

Jamais
la première
cigarette



Questionnaire d'enquête

Donne-nous ton avis sur le tabac !

Bonjour,

Ce questionnaire auquel je voudrais que tu répondes va servir à savoir ce que les enfants de ton âge pensent de la cigarette.

Surtout, ne t'inquiète pas, ce n'est pas un contrôle : il n'y a pas de note à la fin, il n'y a pas de mauvaise réponse ni de bonne réponse !

Tout ce que tu dois faire c'est simplement donner ton avis, dire ce que tu penses, car cela nous aidera beaucoup dans notre travail.

Date limite d'envoi : 21 décembre 2007

Fiche d'identification

Tu es : Une fille Un garçon

Quel âge as-tu ? (si tu as 9 ans et demi, note : 9 ans)

8 ans 9 ans 10 ans

Où habites-tu ?

Code postal : Ville :

Pour recevoir de l'info sur les concours ou remplir ce questionnaire en ligne :

www.jamaislapremiere.org

QUESSE



Question n° 1 : Chez toi, y a-t-il des personnes qui fument ?
 (coche la case correspondant à ta réponse - Ne coche qu'une seule réponse)

- Oui → tu peux répondre à la question n°1bis
 Non → tu peux aller à la question n°2

Question n° 1 bis : Qui fume chez toi ?

(coche la case OUI ou la case NON pour chaque une des phrases)

- | | |
|---|--------------------------|
| oui | non |
| <input type="checkbox"/> | <input type="checkbox"/> |
| Ton père | <input type="checkbox"/> |
| Ta mère | <input type="checkbox"/> |
| Ton frère ou ta sœur (même s'ils/elle n'est/est pas écur) | <input type="checkbox"/> |
| Un oncle / une tante | <input type="checkbox"/> |
| Un autre adulte qui vit chez toi | <input type="checkbox"/> |



Question n° 2 : Est-ce que tu as déjà vu un enfant de ton âge fumer une cigarette ?
 (coche la case correspondant à ta réponse - n'e coche qu'une seule réponse)

- oui
 non

Question n° 3 : Qu'est-ce que tu penses des enfants qui fument ?

(coche la case OUI ou la case NON pour chaque une des phrases)

- | | |
|--|--------------------------|
| oui | non |
| <input type="checkbox"/> | <input type="checkbox"/> |
| Ce sont des enfants qui sont plutôt tristes | <input type="checkbox"/> |
| Ce sont des enfants qui ont beaucoup de copains | <input type="checkbox"/> |
| Ce sont des enfants qui s'amuse beaucoup | <input type="checkbox"/> |
| Ce sont des enfants qui sont souvent seuls | <input type="checkbox"/> |
| Ce sont des enfants qui sont comme tous les autres enfants | <input type="checkbox"/> |

Question n° 4 : As-tu déjà parlé de la cigarette avec des personnes de ton entourage (par exemple, des gens de ta famille, des copains, ton maître ou ta maîtresse, ...) ?

(coche la ou les cases correspondant à ta réponse - tu peux cocher plusieurs réponses, mais tu n'es pas obligé)

- Oui, à la maison
 Oui, à l'école
 Oui, ailleurs qu'à la maison ou à l'école
 Non, tu n'as jamais parlé de la cigarette avec personne

Question n° 5 : À l'école, as-tu participé au concours de dessin « Jamais la première cigarette » organisé par la Fédération Française de Cardiologie ?

(coche la ou les cases correspondant à ta réponse - ne coche qu'une seule réponse)

- oui
 non

Question n° 6 : Est-ce que tu penses que fumer est dangereux pour la santé ?

(coche la case correspondant à ta réponse - n'e coche qu'une seule réponse)

- Oui, c'est dangereux
 Non, ce n'est pas dangereux

Question n° 7 : À ton avis, pourquoi les gens fument-ils ?
 (coche la case OUI ou la case NON pour chaque une des phrases)

- | | |
|---|--------------------------|
| oui | non |
| <input type="checkbox"/> | <input type="checkbox"/> |
| Ils pensent que fumer n'est pas dangereux pour la santé | <input type="checkbox"/> |
| Ils fument parce qu'ils aiment bien | <input type="checkbox"/> |
| Ils ont pris l'habitude de fumer et ne peuvent plus s'arrêter | <input type="checkbox"/> |
| Ils fument comme ça, pour passer le temps | <input type="checkbox"/> |
| Ils fument parce que leurs copains et copines fument | <input type="checkbox"/> |
| Ils fument parce qu'il y avait des gens qui fumaient chez eux | <input type="checkbox"/> |
| Ils fument pour être moins stressés / moins énervés | <input type="checkbox"/> |
| Tu ne sais pas pourquoi les gens fument | <input type="checkbox"/> |



Jamais
 la première
 cigarette

Question n°8 : Et toi, que penses-tu de la cigarette ?
(coche la case OUI ou la case NON pour chacune des phrases)

- | | | |
|--|------------------------------|------------------------------|
| <input type="checkbox"/> Fumer c'est nul, ça ne sert à rien | <input type="checkbox"/> oui | <input type="checkbox"/> non |
| <input type="checkbox"/> Ça rend les dents jaunes | <input type="checkbox"/> | <input type="checkbox"/> |
| <input type="checkbox"/> Ça coûte cher | <input type="checkbox"/> | <input type="checkbox"/> |
| <input type="checkbox"/> Ça sent mauvais | <input type="checkbox"/> | <input type="checkbox"/> |
| <input type="checkbox"/> Ça fait tousser | <input type="checkbox"/> | <input type="checkbox"/> |
| <input type="checkbox"/> Ça peut devenir une habitude et après on ne peut plus s'arrêter | <input type="checkbox"/> | <input type="checkbox"/> |
| <input type="checkbox"/> Ça donne mauvaise haleine | <input type="checkbox"/> | <input type="checkbox"/> |
| <input type="checkbox"/> Ça donne un style | <input type="checkbox"/> | <input type="checkbox"/> |

Question n°9 : Pour les phrases qui sont écrites après, je voudrais que tu me dises si tu penses que c'est vrai ou faux.

(coche la case VRAI ou la case FAUX pour chacune des phrases)

- | | | |
|--|--------------------------|--------------------------|
| | Vrai | Faux |
| <input type="checkbox"/> La cigarette c'est mauvais pour la tête | <input type="checkbox"/> | <input type="checkbox"/> |
| <input type="checkbox"/> La cigarette c'est mauvais pour le cœur | <input type="checkbox"/> | <input type="checkbox"/> |
| <input type="checkbox"/> La cigarette c'est mauvais pour les poumons | <input type="checkbox"/> | <input type="checkbox"/> |
| <input type="checkbox"/> La cigarette c'est mauvais pour la peau | <input type="checkbox"/> | <input type="checkbox"/> |
| <input type="checkbox"/> La cigarette c'est mauvais pour les cheveux | <input type="checkbox"/> | <input type="checkbox"/> |
| <input type="checkbox"/> La cigarette c'est mauvais pour le ventre | <input type="checkbox"/> | <input type="checkbox"/> |

Question n°10 : Est-ce que tu penses qu'on peut fumer une première cigarette juste pour essayer et ne plus jamais avoir envie de fumer après ?

(coche la case correspondant à ta réponse – ne coche qu'une seule réponse)

- oui non

Question n°11 : Imagine que quelqu'un te propose une cigarette. Tu réagis comment ?

(coche la case correspondant à ta réponse – ne coche qu'une seule réponse)

- Tu la refuses, c'est sûr
- Tu serais tenté(e) de la prendre mais tu la refuserais
- Tu la prendrais pour essayer de fumer

Question n°12 : Pour finir, je voudrais savoir si toi-même tu as déjà fumé ou essayé de fumer une cigarette ?

(coche la case correspondant à ta réponse – ne coche qu'une seule réponse)

- oui non

FIN

Merçi de tout cœur pour ton aide !

Pour nous renvoyer ton questionnaire rempli avant le 21 décembre 2007 :

- tél-charga le - coupon T - sur notre site www.jamaispremiere.org
- colle-le sur ton enveloppe
- tu peux alors le poster sans timbre : c'est gratuit !



Jamais la première cigarette,
c'est aussi un concours !

Concours
pour les
CM1 > CM2

Dessine ton affiche !

Jamais
la première
cigarette



Prends ta santé
à cœur

Participe ! Participe au concours d'affiches : Cœur & Tabac -
Dessins, peintures, collages, sculptures...
Montre ta classe, lance tes crayons tout premiers !
Des lots à gagner pour les 5 premiers prix.

Fédération Française
de Cardiologie

ET DONNE AIGUS TON AVIS SUR LE TABAC !
Tous les ans sur le site : 01 44 90 83 77
www.jamaislapremiere.org
Bonne nuit France ! Et bonne nuit pour la santé.
© France 2008 pour les droits.

Site internet pour le téléchargement des documents et la participation au concours : www.jamaislapremiere.org

FFC - 5, rue des Colonnnes du Trône - 75012 Paris - Tél. : 01 44 90 83 83
www.fedecardio.com - www.jamaislapremiere.org - blog@jamaislapremiere.com

BOURNE - Bureau: Giga V&A - AF&C