

0+5+60 = ♥
www.fedecardio.com

KANTAR HEALTH

 **Fédération Française
de Cardiologie**

Jamais la première cigarette

Enquête 2010-2011 : **Les primaires**

2 mars 2011

Joseph MILCE
Chef de Groupe
☎ 01 40 92 44 61

Joseph.milce@kantarhealth.com

Quentin THOMAS
Chargé d'études
☎ 01 40 92 35 56

Quentin.thomas@kantarhealth.com

Nilam GOULAMHOUSSEN
Chef de Groupe
☎ 01 40 92 46 26

nilam.goulamhousсен@kantarhealth.com

1	Présentation de l'étude	3
	→ Contexte et objectifs	3
	→ Méthodologie	6
	→ Aide à la lecture des résultats	11
	→ Les échantillons des 9-10 ans	13
2	Synthèse des résultats	16
3	Détail des résultats FFC	20
	→ L'entourage de l'enfant	20
	→ Les enfants face à la cigarette	25
	→ Opinions des enfants face à la cigarette	30
	→ Habitudes alimentaires et sportives	39
4	Particularités régionales	42
	→ Analyse détaillée UDA 9	42
5	Annexes	53
	→ Questionnaire	53

I - Présentation de l'étude

1. Contexte et objectifs



Le programme « Jamais la première cigarette »

- Engagée en matière de prévention des maladies cardiovasculaires, la Fédération Française de Cardiologie s'implique dans la **sensibilisation des jeunes aux méfaits du tabac**. Depuis 1997, elle édite chaque année un programme orienté vers les jeunes, qu'elle a fait évoluer au fil des ans.
- Le programme « **Jamais La Première Cigarette** » repose sur le principe d'une grande enquête qui se décline en trois actes :
 - communiquer avec les jeunes et les sensibiliser,
 - identifier leurs pratiques,
 - déterminer les axes d'action possibles pour lutter contre le tabagisme.
- Cette enquête barométrique prend la forme d'un **questionnaire auto-administré** auprès des **CM1 et CM2**. Il est largement diffusé par le biais des écoles primaires, des mairies, de partenariats avec la presse enfants et d'Internet (<http://www.jamaislapremiere.org>).
- **Le questionnaire explore l'opinion et le comportement des enfants quelle que soit leur expérience de la cigarette** (non fumeurs, ont goûté à une cigarette, anciens fumeurs et fumeurs).

Objectifs de l'étude



- Ainsi, comme chaque année, les objectifs de l'enquête sont :
 - **D'identifier les perceptions, opinions et pratiques des enfants**
 - **D'évaluer l'impact de la campagne**
 - **De déterminer, au vu des résultats, les axes d'action possibles pour lutter contre le tabagisme**
- Kantar Health apporte depuis 2001 son expertise à la FFC afin de la conseiller et de réaliser les analyses et présentations à partir de la base des questionnaires renseignés :
 - Les résultats sont comparés d'une année sur l'autre.
 - Les différences selon les profils des répondants sont identifiées (sexe, âge, région, expérience du tabac, ...)
 - La validité statistique nécessaire à l'exploitation des données par des cardiologues et experts scientifiques et aux publications est assurée : techniques d'échantillonnage, redressement des résultats, tests des différences significatives, ...
- Et cette année, en plus d'assurer la continuité des objectifs ci-dessus, **le périmètre de l'étude sera élargi** aux habitudes alimentaires et à la pratique d'une activité physique régulière afin de travailler autour du slogan « **0-5-60 LE TIERCE GAGNANT POUR LE CŒUR** » .

I - Présentation de l'étude

2. Méthodologie



Mode de recueil

Recueil des données via Internet (questionnaire on-line)

The screenshot shows the website for 'LES PARCOURS DU CŒUR' (The Heart Journeys) for the 2011 campaign. The page is titled 'Édito' (Editorial) and features a main article with a photo of two men in white coats. The article discusses the importance of preventing smoking among young people and mentions the slogan '0+5+60'. On the right side of the page, there are three prominent buttons: 'répondre en ligne à l'enquête' (respond online to the survey), 's'inscrire en ligne au Parcours du Cœur' (register online for the Heart Journeys), and 'les kits pédagogiques' (educational kits). The page also includes a navigation bar at the top with links for 'CAMPAGNE 2011', 'S'INSCRIRE', 'L'ENQUÊTE', 'PRÉVENTION', 'JAMAIS LA PREMIÈRE', and 'ESPACE PRESSE'. At the bottom, there are four small icons representing different aspects of the campaign: 'Clis gagnant 2010', 'affiche gagnante 2010', 'L'enquête', and 'Le tabac, cet ennemi'.

→ Dispositif en 3 étapes :

- Inscription
- Lien professeur
- Lien élève

Questionnaires papier complétant la base de données

Echantillon


4190 élèves

Période de
réalisation

De septembre 2010
à janvier 2011



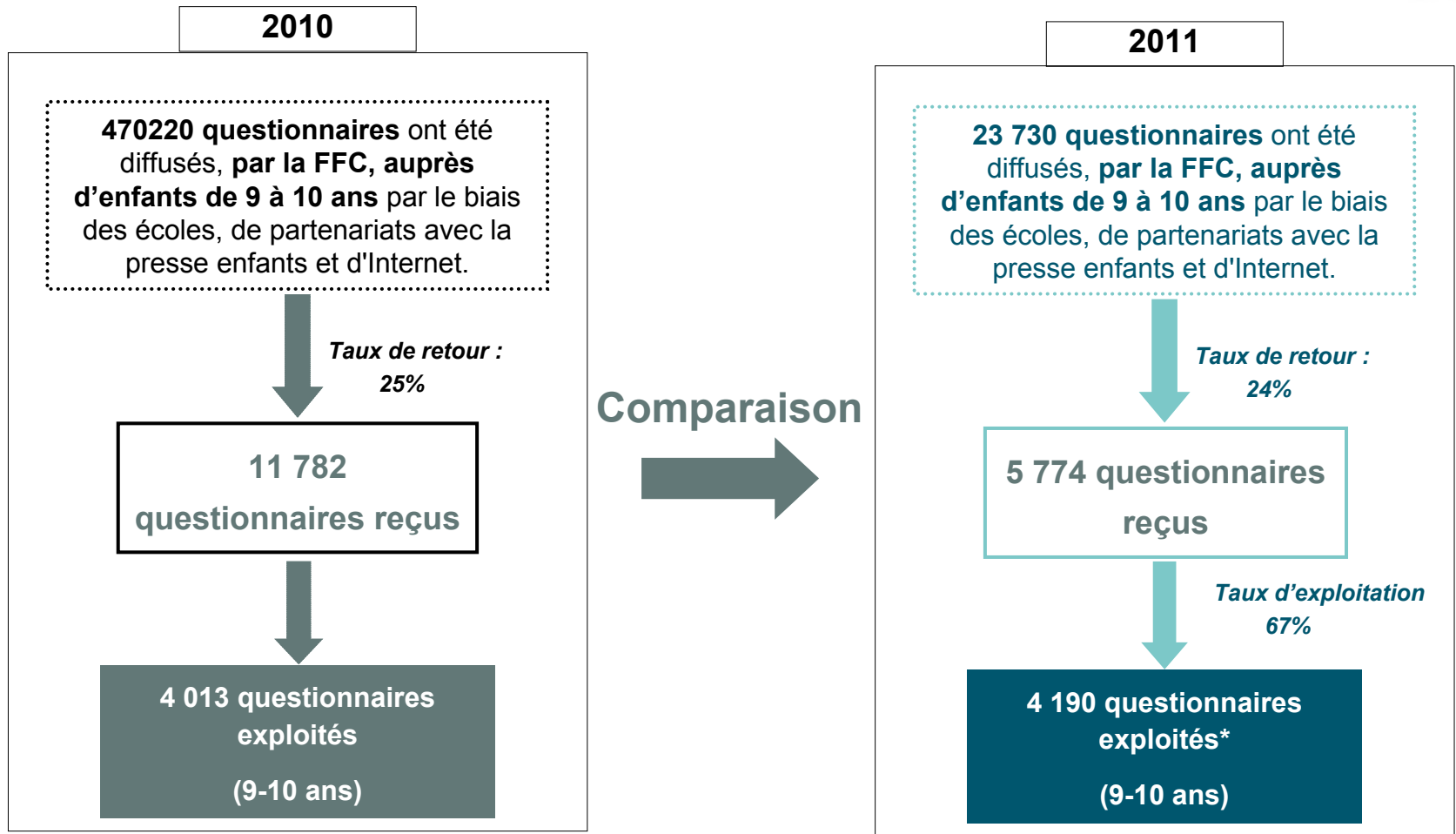
- Les résultats de l'enquête ont été redressés, en termes de sexe, d'âge et de régions UDA 9. Cette représentativité permet de généraliser les résultats de la campagne FFC 2011 à l'ensemble des élèves de CM1 et CM2 de France.
- Efficacité du redressement : 74%.



	%
Filles...	
... de 9 ans	24%
... de 10 ans	25%
Garçon...	
... de 9 ans	25%
... de 10 ans	26%

Région UDA 9	%
Région Parisienne	13%
Nord	9%
Est	11%
Bassin Parisien Est	7%
Bassin Parisien Ouest	11%
Ouest	14%
Sud-Ouest	12%
Sud-Est	14%
Méditerranée	9%

Déroulement global de l'étude



**Le recueil online s'est avéré peu efficace. Sur le nombre de questionnaires exploités, la proportion remplie en ligne représente 7.4%.*

I - Présentation de l'étude

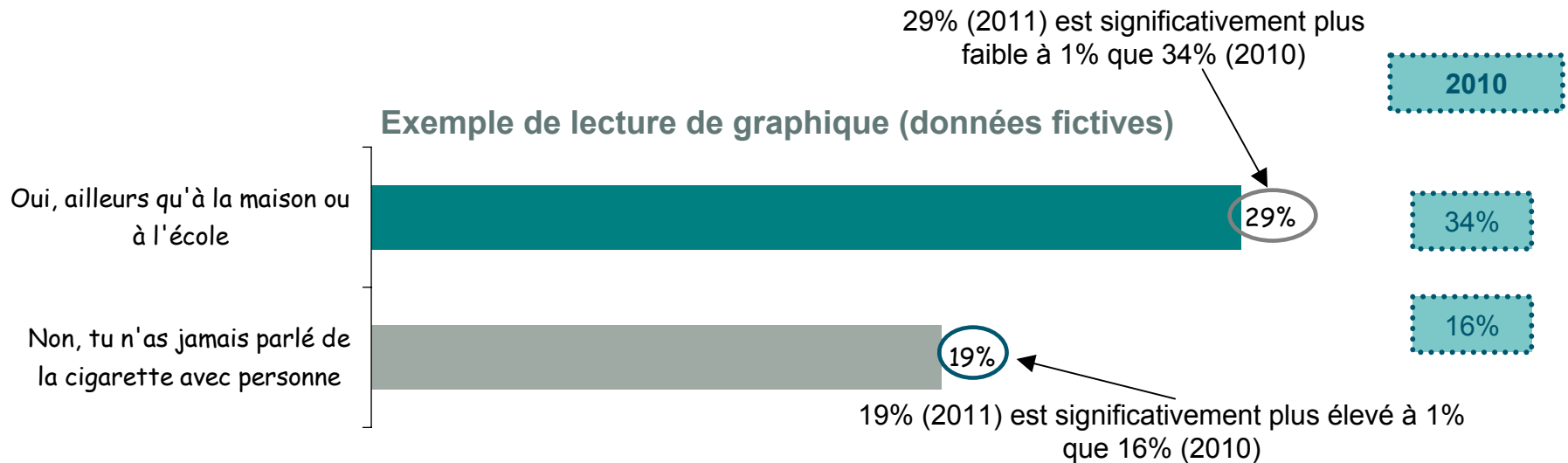
3. Aide à la lecture des résultats



– Les **tests de significativité** des résultats utilisés dans ce rapport sont des T-Tests inter colonne (tests de Student) à 1% entre les échantillons indépendants.

- Ce test est effectué lorsque l'effectif des sous-échantillons comparés est ≥ 30
- Que ce soit dans les tableaux ou les graphiques, ce test se lit de la façon suivante :

○/○ cette valeur est significativement supérieure / inférieure à la valeur correspondant au sous échantillon de l'année comparée (2011 VS 2010).



- Certaines différences significatives entre 2 sous échantillons sont ponctuellement mentionnées sous forme de texte dans des bulles.

I - Présentation de l'étude


4. Les échantillons des 9-10 ans



Présentation de l'échantillon des enfants en 2011

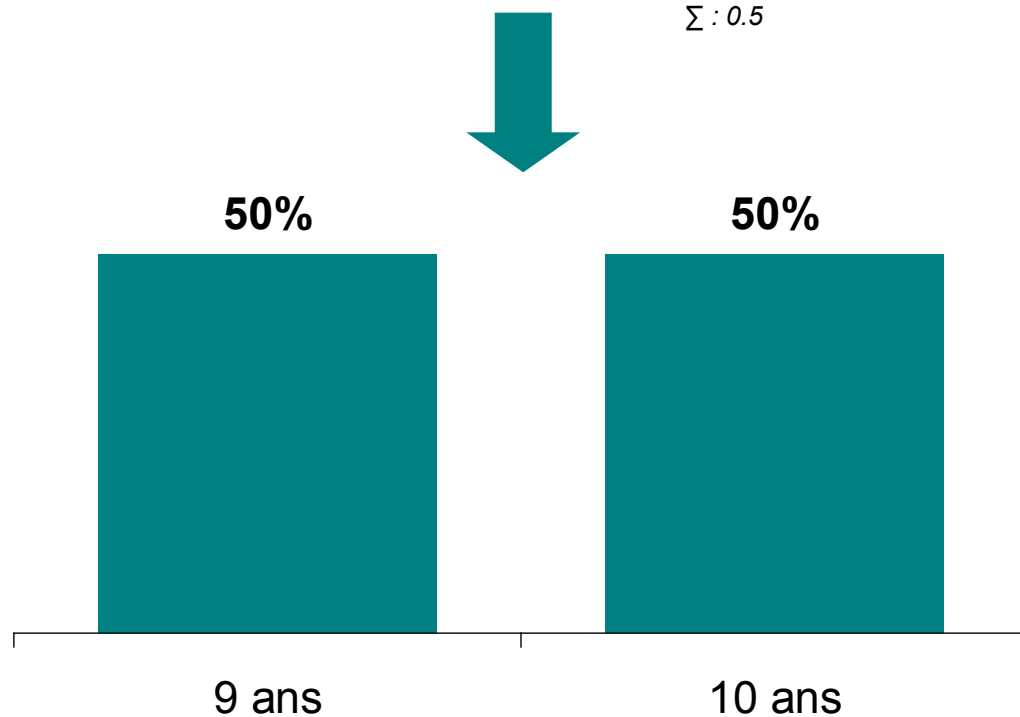
Structure en termes de sexe et d'âge

Base : Ensemble des enfants (n=4190)



9 ans et demi en moyenne

$\Sigma : 0.5$



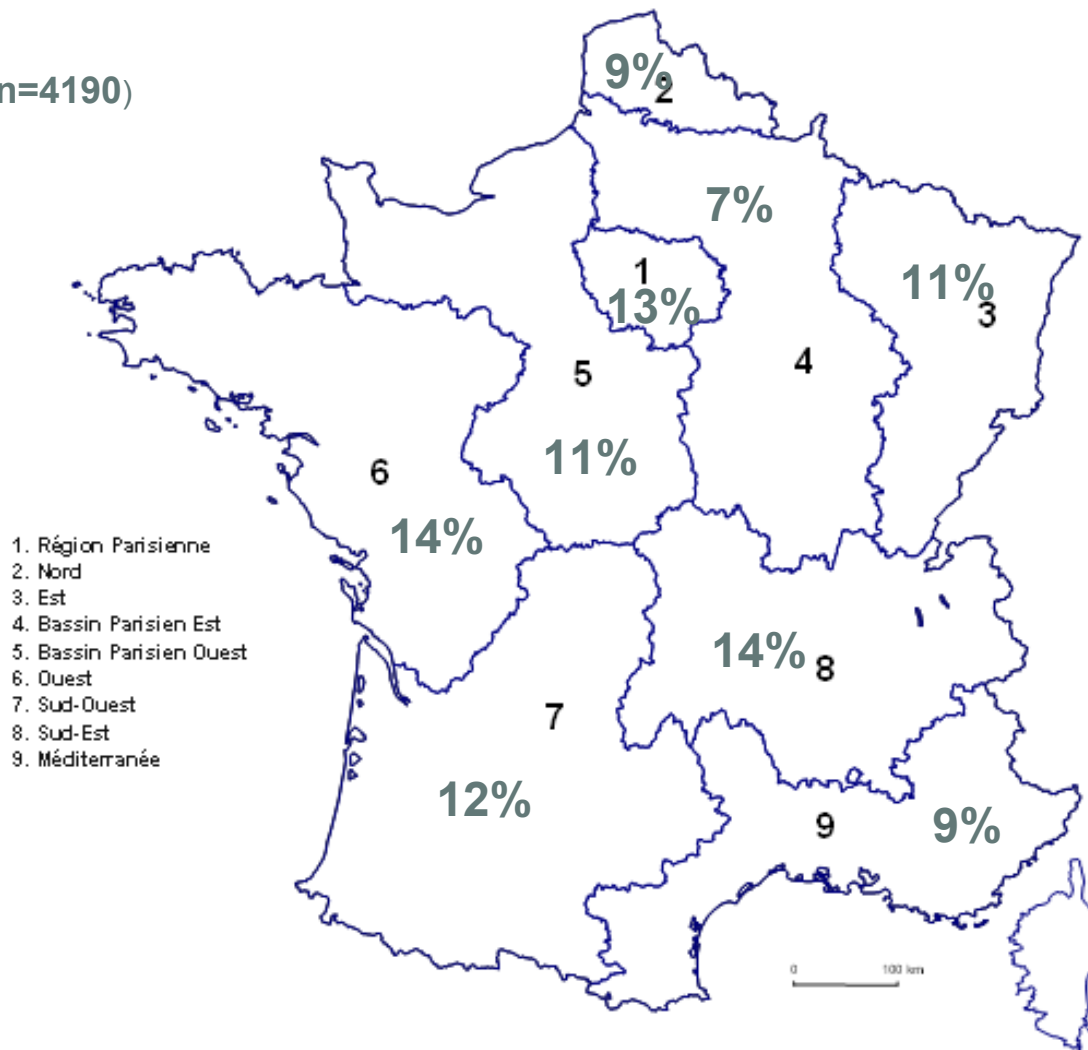
Les CM1-CM2 en France : 1 500 000 d'enfants

Présentation de l'échantillon des CM1-CM2 en 2011

Répartition géographique



Base : Ensemble des enfants (n=4190)



1. Région Parisienne
2. Nord
3. Est
4. Bassin Parisien Est
5. Bassin Parisien Ouest
6. Ouest
7. Sud-Ouest
8. Sud-Est
9. Méditerranée

UDA : Union des annonceurs

II - Synthèse des résultats



– Les enfants sont exposés à la cigarette :

- Tout d'abord **chez eux** : 54% déclarent qu'au sein même de leur entourage familial proche, une ou plusieurs personnes fument (essentiellement les parents).
- 1 quart des enfants interrogés a déjà vu un enfant de son âge fumer une cigarette.

– La grande majorité des enfants ont déjà abordé le sujet (soit 78%) :

- Et c'est avant tout à la maison (60%), puis à l'école (42%, soit - 4 points vs 2010).
- Moins de 2 enfants sur 10 ont participé au concours de dessin "Jamais la première cigarette", ce qui représente une baisse de participation de 50% comparé à 2010 (14% vs 28%)

– 9% des enfants avouent avoir déjà fumé ou essayé de fumer une cigarette : une légère augmentation depuis l'année passée.

- **Le fait d'avoir un fumeur au sein du foyer augmente le risque d'essayer la cigarette** : 13% des enfants dans cette situation ont déjà goûté au tabac (+ 3 points vs 2010), la tendance est moindre (5%) auprès des enfants dont l'entourage familial est non fumeur.
- Encourageant, la grande majorité des enfants (96%) exprime un refus face à une éventuelle occasion de fumer (notamment ceux qui vivent avec des non fumeurs)

Une image négative du tabac qui se maintient

Toutefois une proportion non négligeable (57%) d'enfants qui pensent qu'on peut fumer une première cigarette juste pour essayer et ne plus fumer après

- Les enfants ont une image plutôt triste/négative des enfants qui fument : ce sont avant tout des enfants seuls. Seuls 16% des enfants estiment que fumer donne du style.
- Ils sont **unanimes quant au caractère dangereux de la cigarette** (les enfants ont tous - ou presque, intégré que la cigarette est mauvaise pour les poumons et pour le cœur) et trouvent que fumer ne sert à rien.
- Ils ont largement **conscience de la dépendance** créée par le tabac, notamment parce qu'ils en ont parlé avec leur entourage.
- D'ailleurs, même si **un tiers d'entre eux** n'ont pas vraiment d'idée précise sur les motivations des fumeurs, 36% affirment que les fumeurs ne sont pas conscients du danger.



Une image négative du tabac qui se maintient

L'opinion des enfants sur les effets néfastes du tabac est stable par rapport à l'année dernière, on constate seulement qu'ils sont moins nombreux à dire que « ça coûte cher » (78%, -3 points).

- Enfin et il s'agit-là du constat le plus préoccupant du baromètre, **pour plus de la moitié des enfants, on peut fumer une première cigarette juste pour essayer et ne plus fumer après, un chiffre malheureusement en croissance** (57%, +4 points). En 2010 la hausse avait déjà été de 10 points.
- Au-delà du constat global, on note des disparités selon les régions (cf. détails page 42 à 49).



III - Détail des résultats

1. L'entourage de l'enfant



14% des enfants ont participé au concours de dessin (proportion en baisse par rapport à 2010)




Question 5 : A l'école, as-tu participé au concours de dessin « Jamais la première cigarette » organisé par la Fédération Française de Cardiologie ? une seule réponse possible

Base : Ensemble des enfants (2010 : n= 4013), (2011 : n=4190)

Non, n'a pas
participé au
concours de dessin
"Jamais la
première
cigarette"
86%

71%



Oui, a participé au
concours de dessin
"Jamais la
première
cigarette"
14%

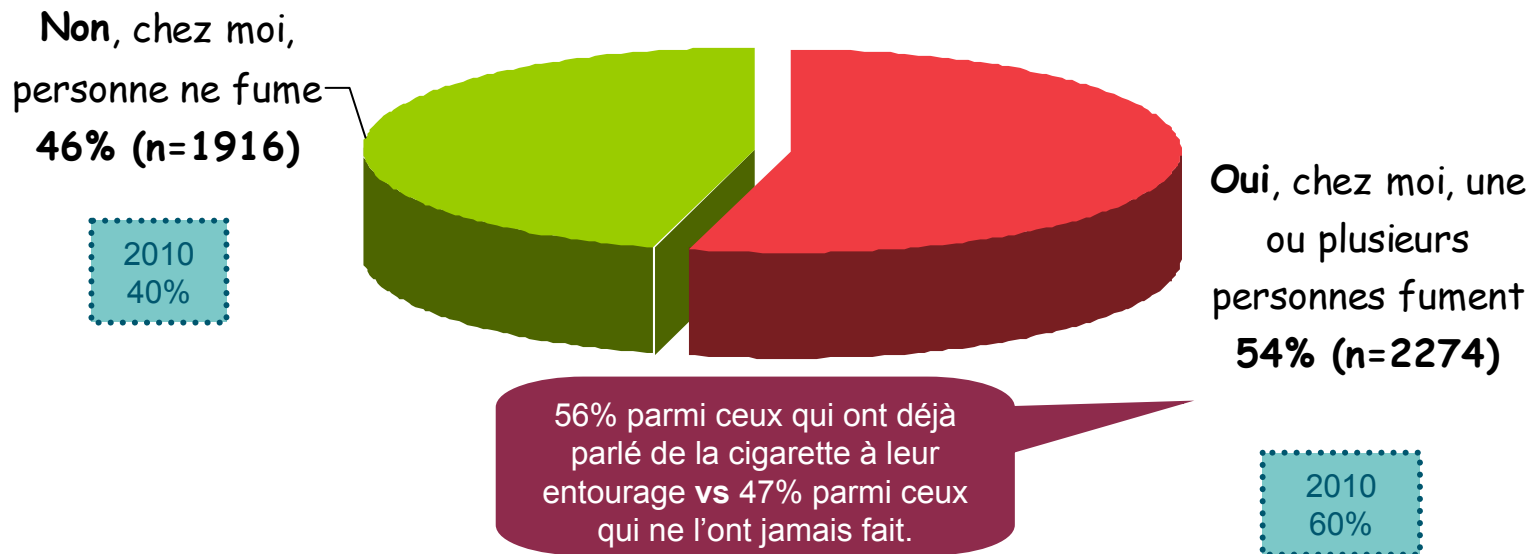
28%

Pas de différence selon la présence ou non d'une personne qui fume

Plus de la moitié des enfants déclarent qu'au sein même de leur entourage familial proche, une ou plusieurs personnes fument

Question 1 : Chez toi, y a-t-il des personnes qui fument ? une seule réponse possible

Base : Ensemble des enfants (2010 : n= 4013), (2011 : n=4190)



CONSTITUTION DU CRITERE D'ANALYSE :

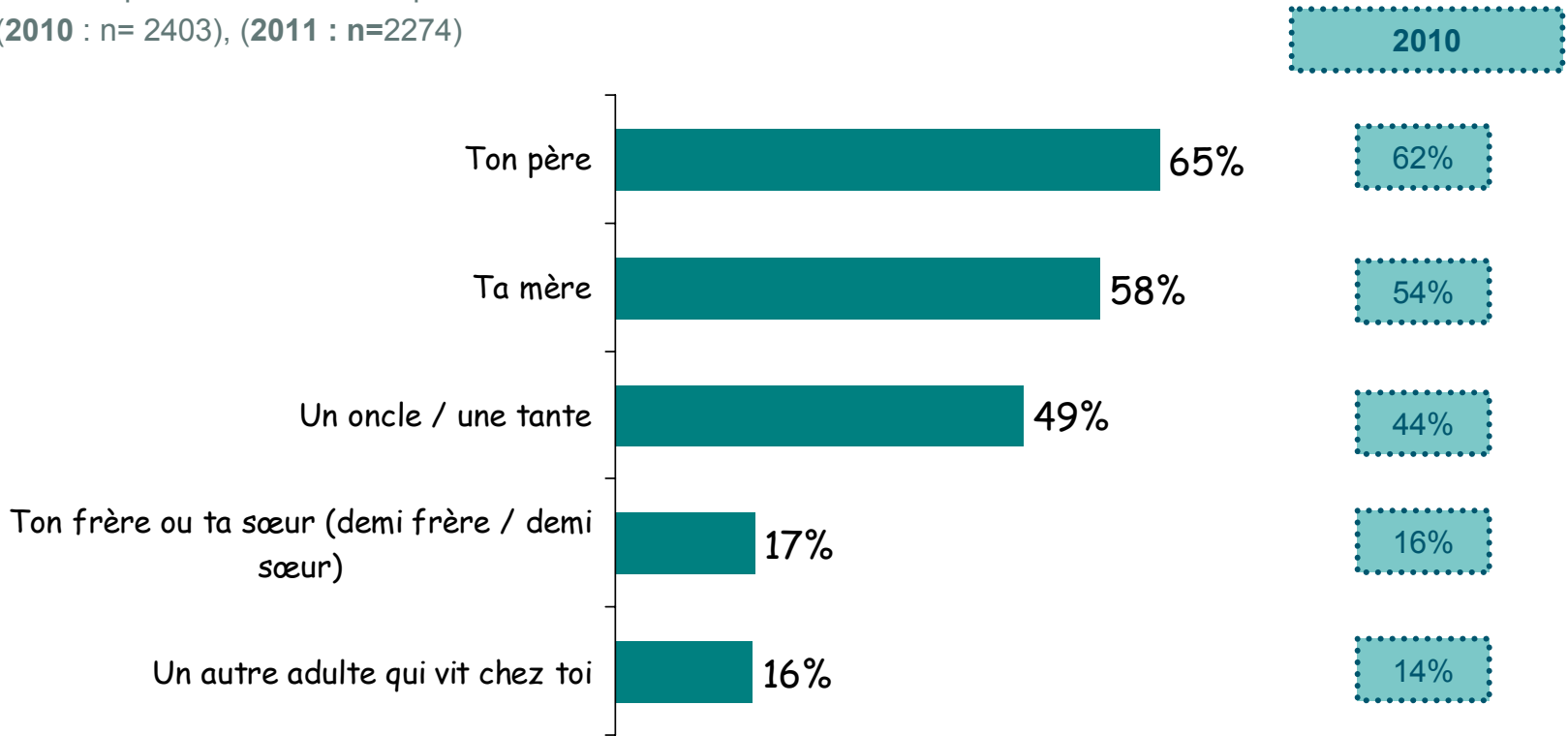
ceux qui vivent avec des fumeurs (n=2274) vs ceux qui vivent sans fumeur (n=1916)

Dans près de 2/3 des cas, le fumeur au sein du foyer est le père



Question 1Bis : Qui fume chez toi ? une seule réponse possible pour chaque item

Base : Enfants qui vivent avec un ou plusieurs fumeurs
(2010 : n= 2403), (2011 : n=2274)



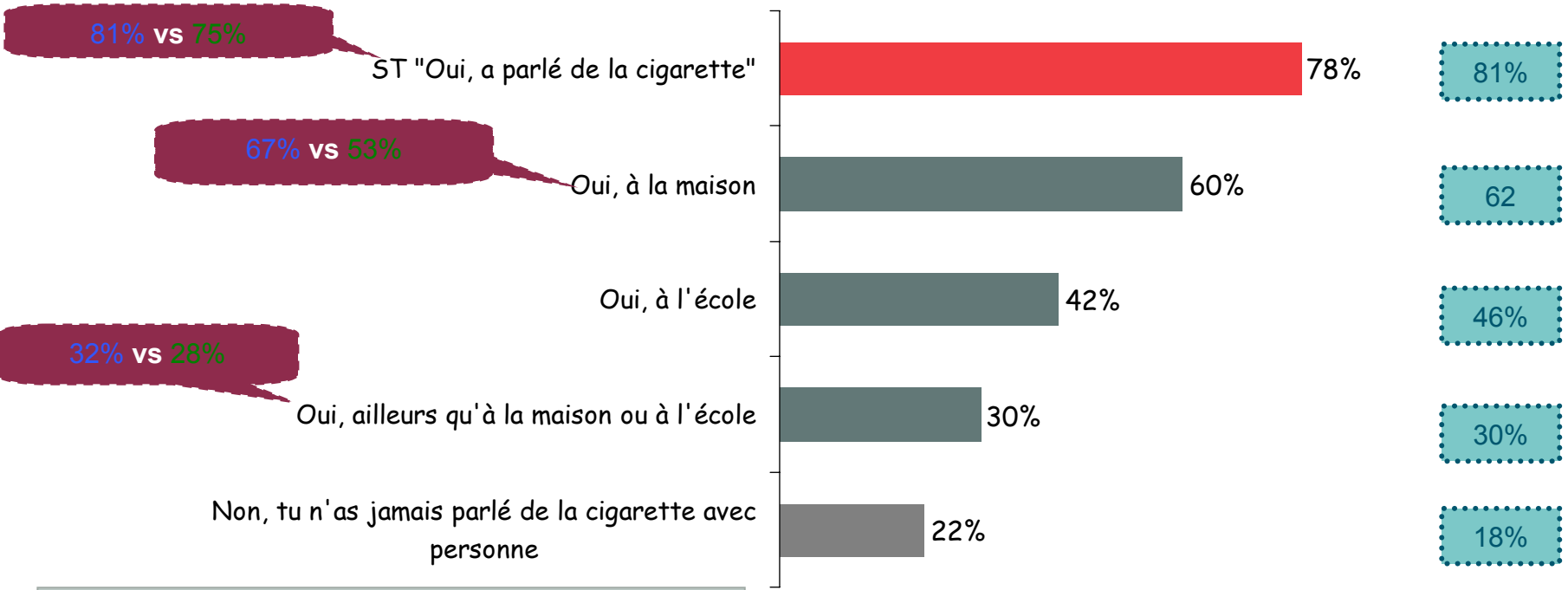
C'est avant tout à la maison que les enfants ont discuté de la cigarette. C'est le cas pour 6 enfants sur 10.



Question 4 : As-tu déjà parlé de la cigarette avec des personnes de ton entourage (par exemple des gens de ta famille, des copains, ton maître ou ta maîtresse, ...) ?

Base : Ensemble des enfants (2010 : n= 4013), (2011 : n=4190)

2010



CONSTITUTION DU CRITERE D'ANALYSE :
 ceux qui ont déjà parlé de la cigarette à leur entourage (n=3283) vs ceux qui ne l'ont jamais fait (n=907)

Ceux qui vivent avec des fumeurs vs ceux qui vivent sans fumeur

III - Détail des résultats


2. Les enfants face à la cigarette



1/4 des enfants interrogés ont déjà vu un enfant de leur âge fumer une cigarette. Une proportion quasi identique à 2010.

*Question 2 : Est-ce que tu as déjà vu un enfant de ton âge fumer une cigarette ?
une seule réponse possible*

Base : Ensemble des enfants (2010 : n= 4013), (2011 : n=4190)

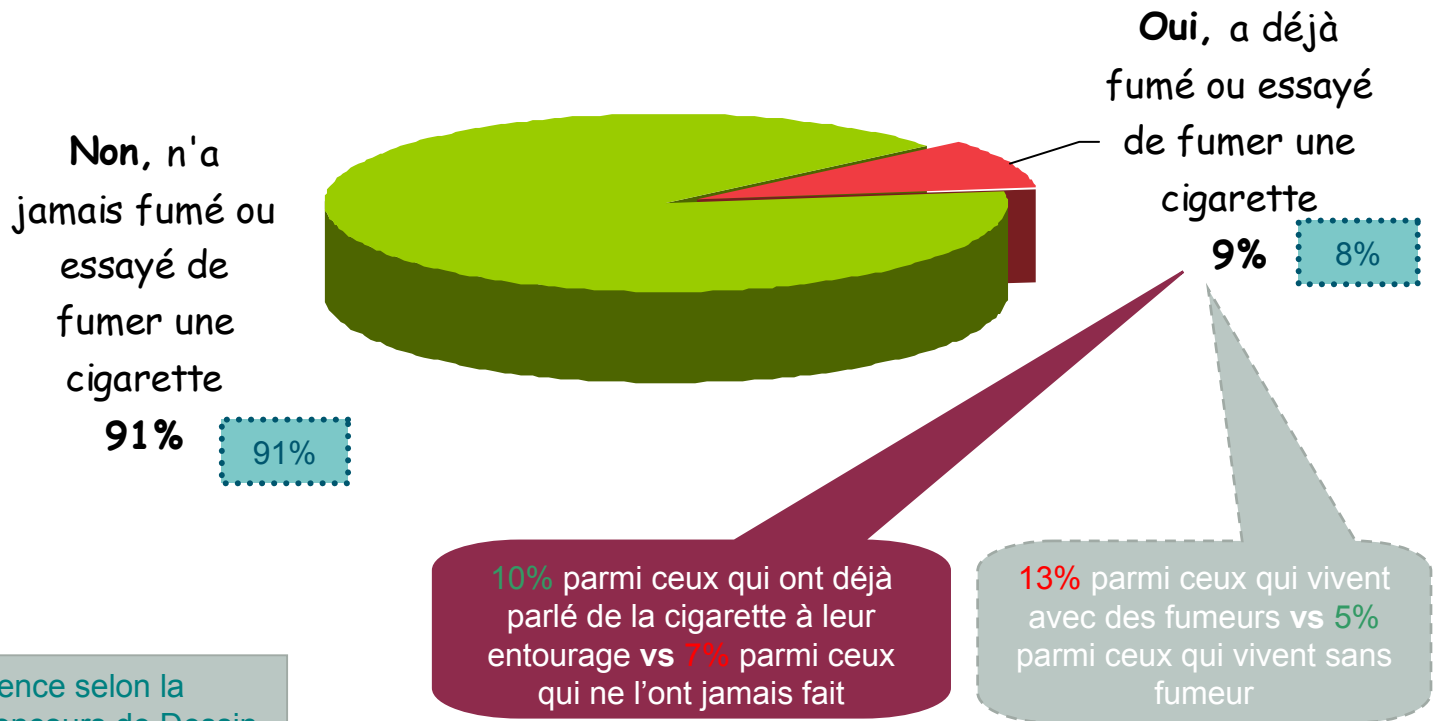


Près d'1 enfant sur 10 avoue avoir déjà fumé ou essayé de fumer une cigarette. Une proportion constante par rapport à 2010.



Question 12 : Pour finir, je voudrais savoir si toi-même tu as déjà fumé ou essayé de fumer une cigarette ? une seule réponse possible

Base : Ensemble des enfants
(2010 : n= 4013)
(2011 : n=4190)



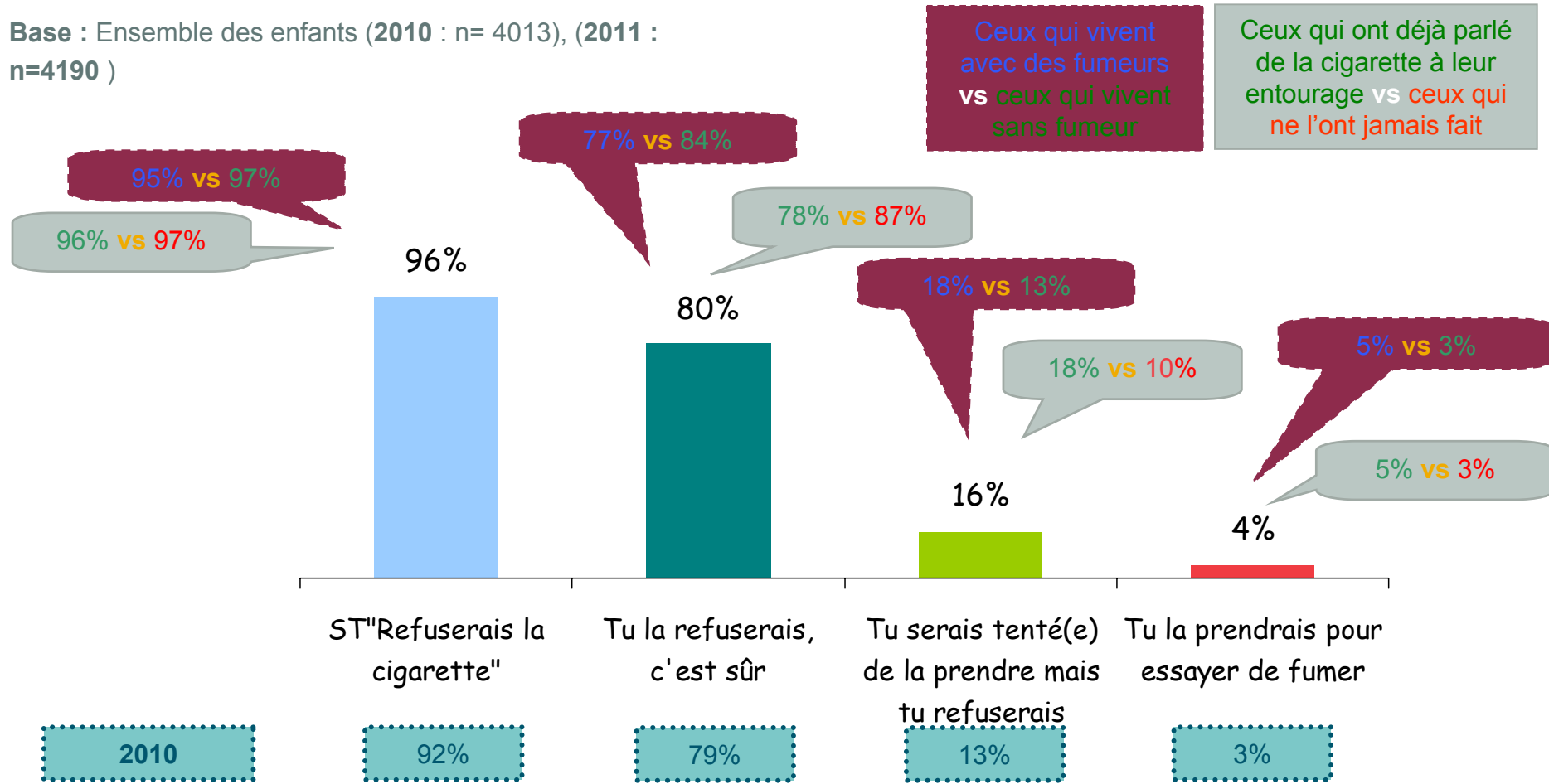
Pas de différence selon la participation au Concours de Dessin

La grande majorité des enfants exprime un refus face à une éventuelle occasion de fumer (soit plus de 3/4)



Question 11 : Imagine que quelqu'un te propose une cigarette. Tu réagirais comment ?

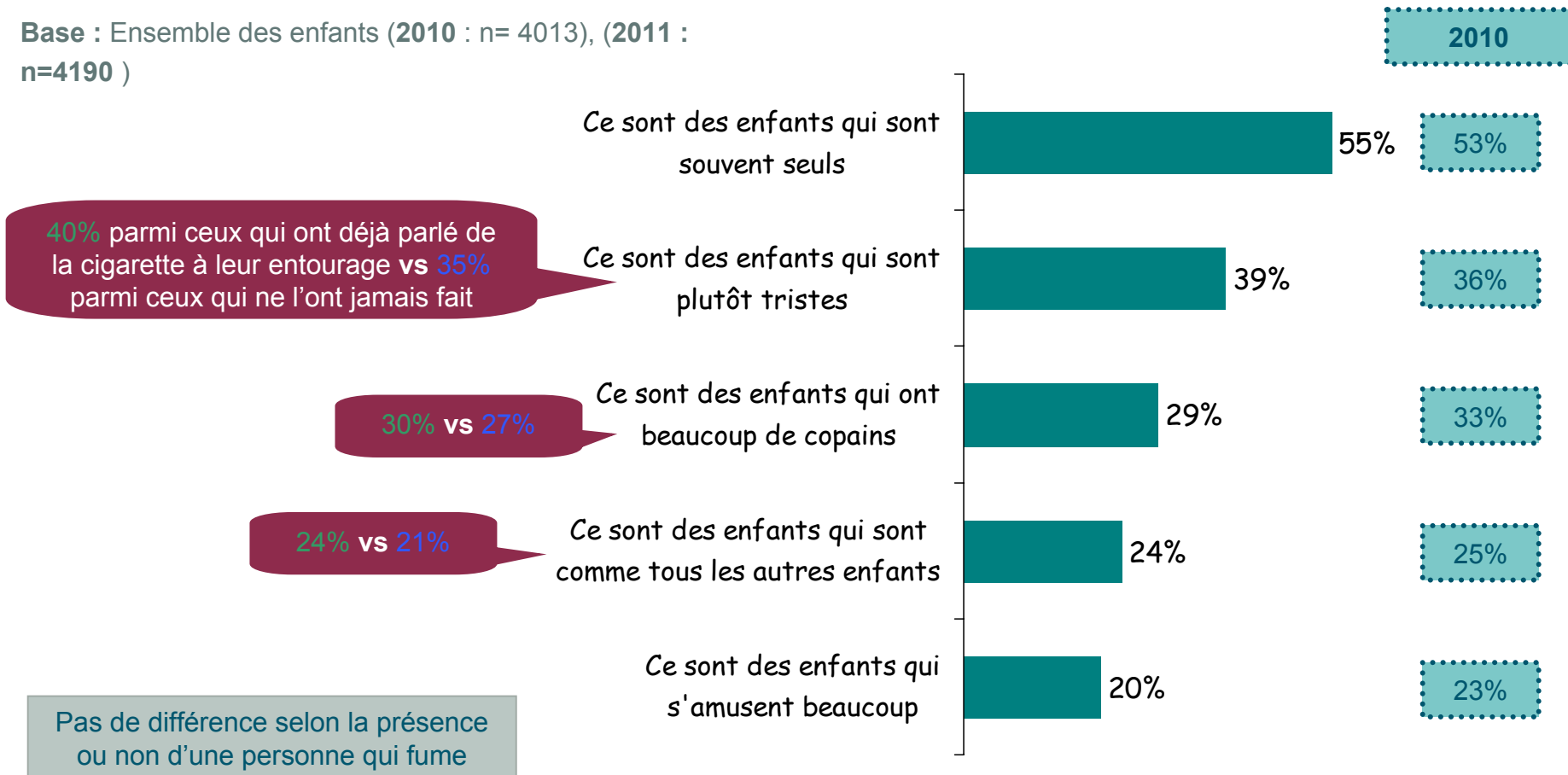
Base : Ensemble des enfants (2010 : n= 4013), (2011 : n=4190)



Les enfants tendent à associer la solitude et la tristesse aux enfants qui fument

Question 3 : Qu'est ce que tu penses des enfants qui fument ?
une seule réponse possible pour chaque item

Base : Ensemble des enfants (2010 : n= 4013), (2011 : n=4190)



Pas de différence selon la présence ou non d'une personne qui fume

III - Détail des résultats

3. Opinions des enfants face à la cigarette

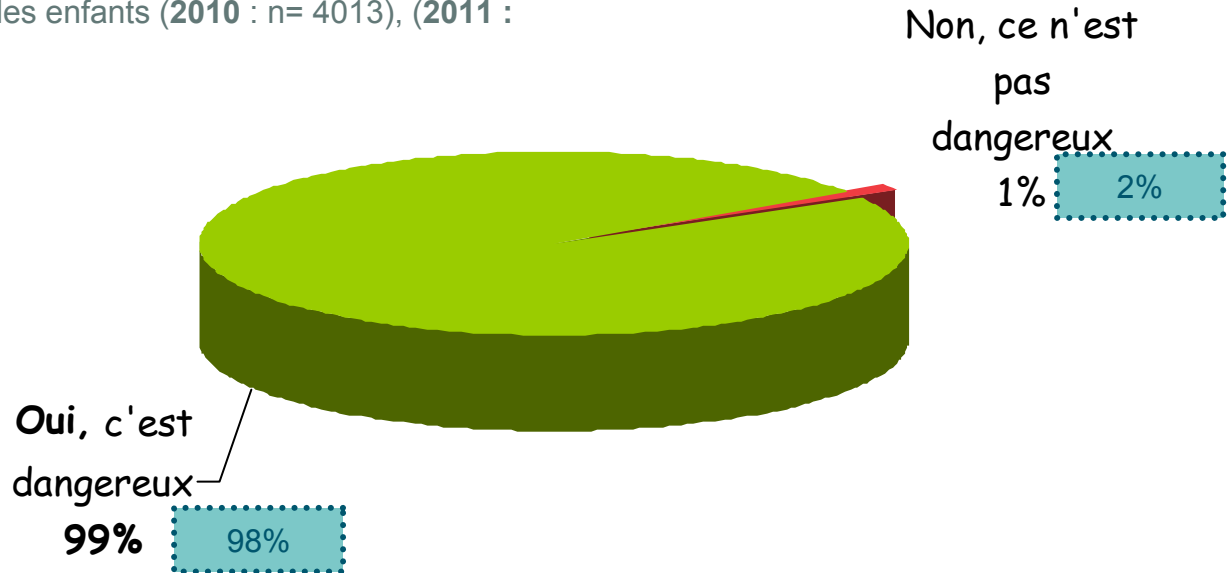


Le caractère dangereux de la cigarette fait l'unanimité



Question 6 : Est-ce que tu penses que fumer est dangereux pour la santé ?
une seule réponse possible

Base : Ensemble des enfants (2010 : n= 4013), (2011 : n=4190)



Pas de différence selon la présence ou non d'une personne qui fume

Pas de différence selon que l'enfant ait parlé ou non avec son entourage

Les enfants ont largement conscience de la dépendance créée par le tabac

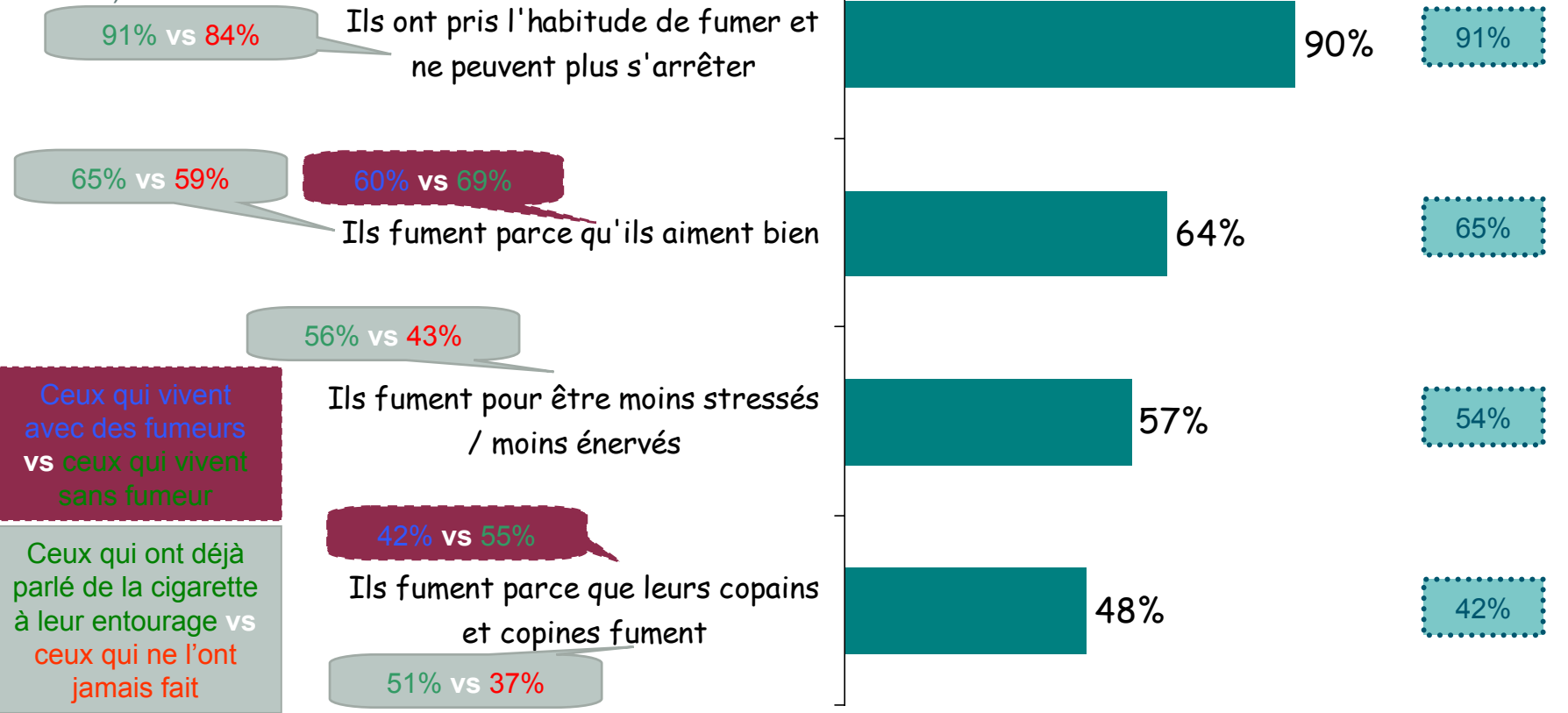
Notamment parce qu'ils en ont parlé avec leur entourage



Question 7 : A ton avis, pourquoi les gens fument-ils ?
une seule réponse possible pour chaque item

Base : Ensemble des enfants (2010 : n= 4013), (2011 : n=4190)

2010



Ceux qui vivent avec des fumeurs vs ceux qui vivent sans fumeur

Ceux qui ont déjà parlé de la cigarette à leur entourage vs ceux qui ne l'ont jamais fait

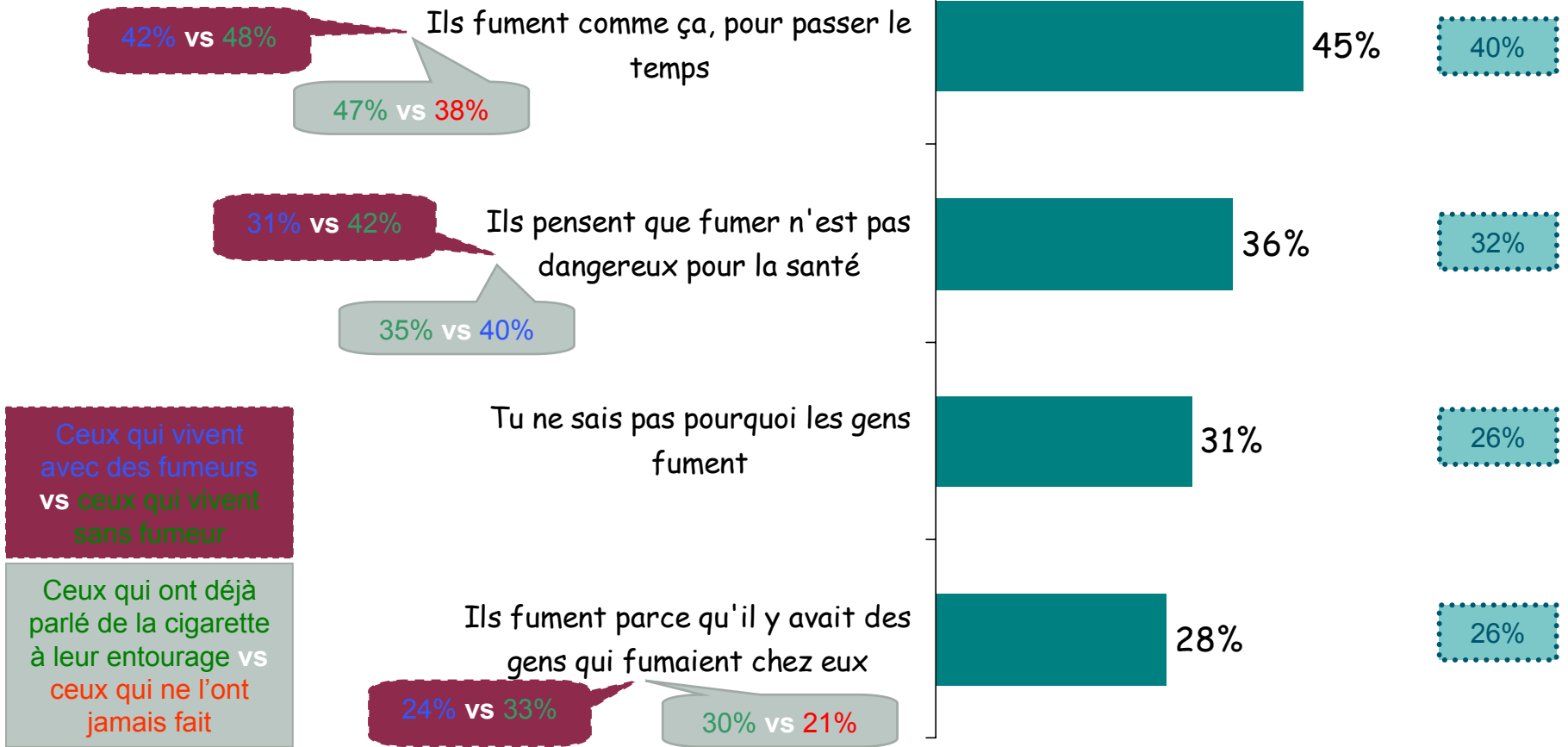
Toutefois, un tiers d'entre eux n'ont pas vraiment d'idée précise sur les motivations des fumeurs



Question 7 : A ton avis, pourquoi les gens fument-ils ?

Base : Ensemble des enfants (2010 : n= 4013), (2011 : n=4190)

2010

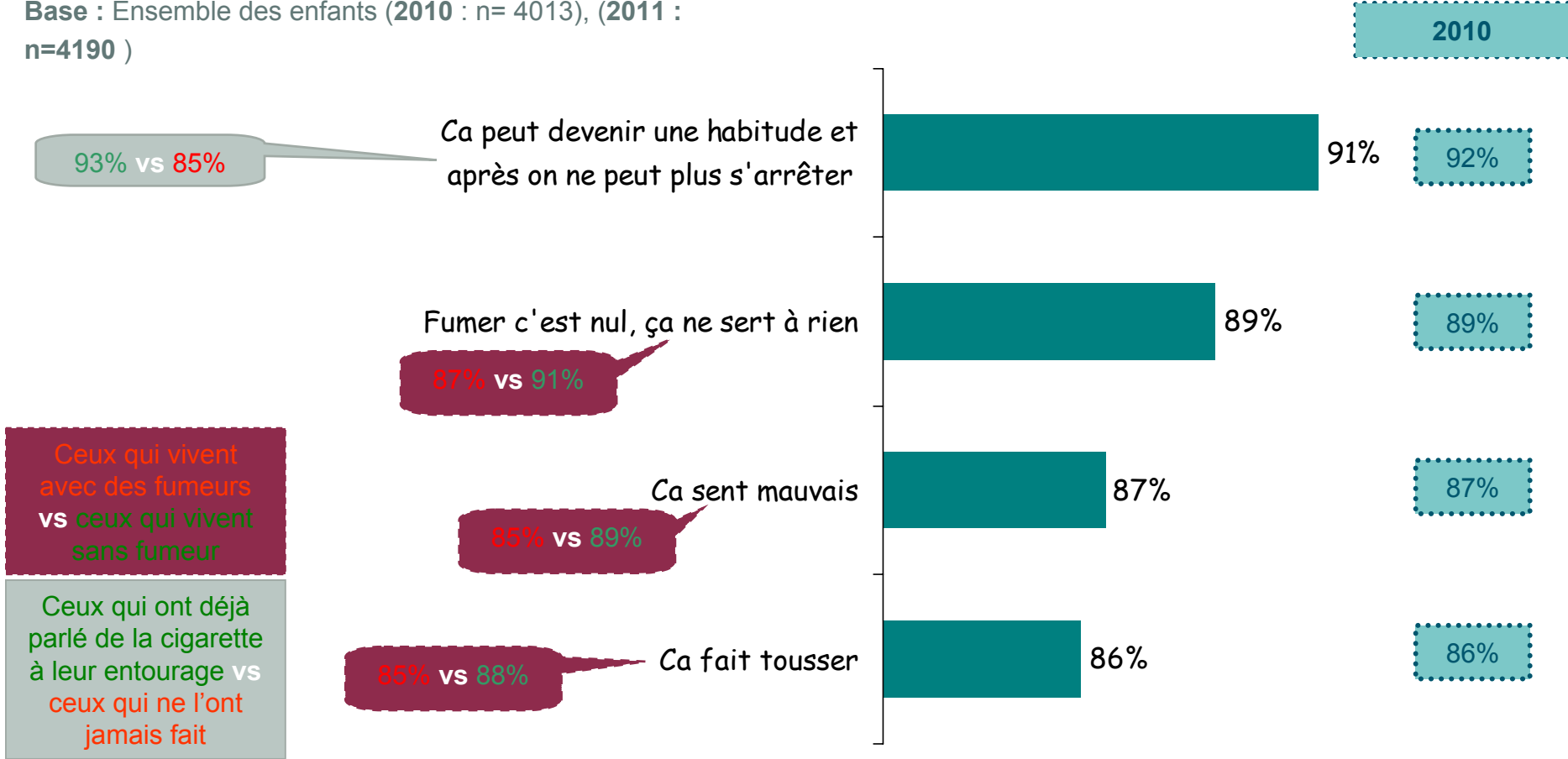


De nouveau, la dépendance au tabac est mise en avant



Question 8 : Et toi, que penses tu de la cigarette ? une seule réponse possible pour chaque item

Base : Ensemble des enfants (2010 : n= 4013), (2011 : n=4190)

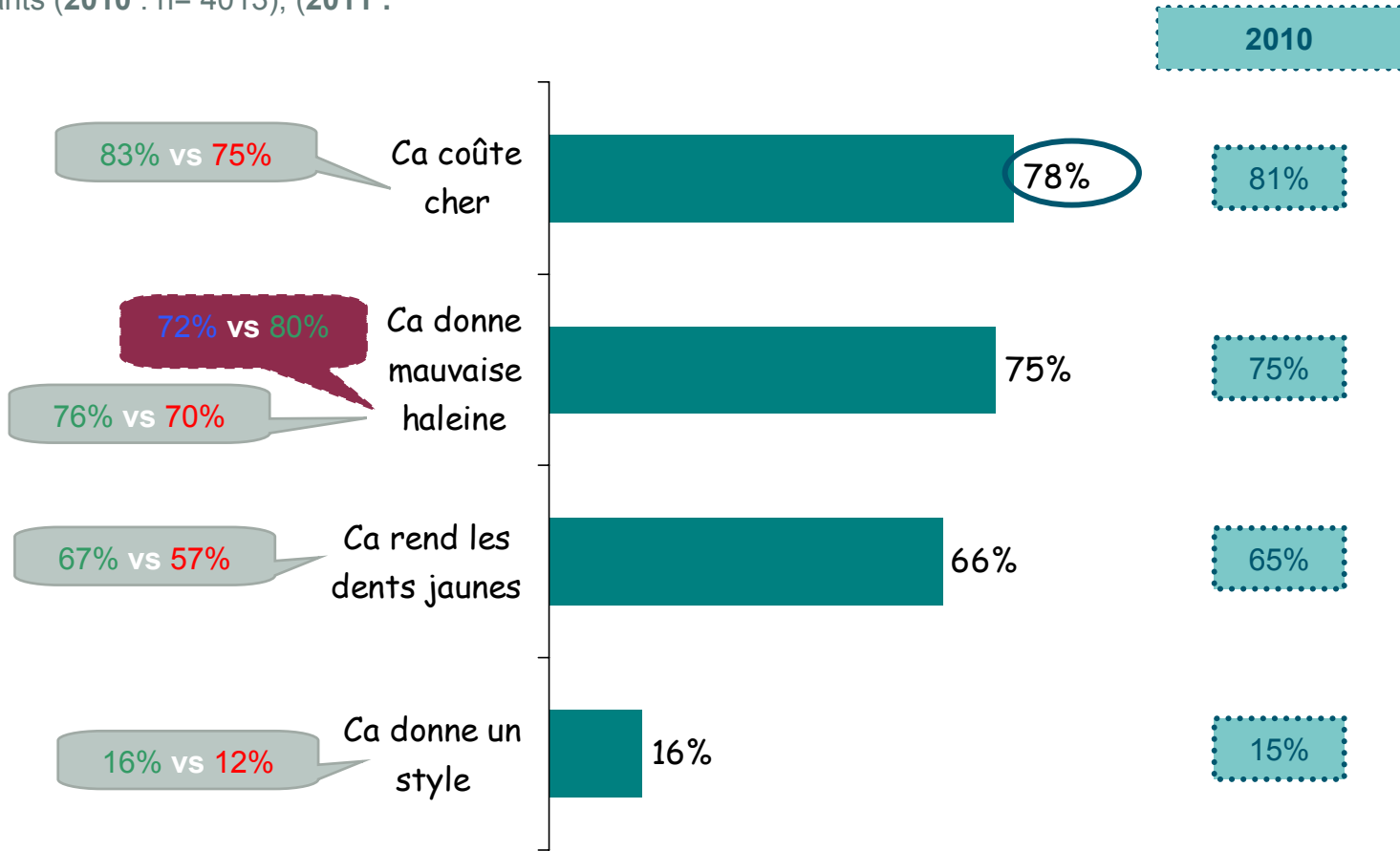


C'est avant tout le prix élevé des cigarettes et la mauvaise haleine qui dominent sur les autres déclarations



Question 8 : Et toi, que penses tu de la cigarette ? une seule réponse possible pour chaque item

Base : Ensemble des enfants (2010 : n= 4013), (2011 : n=4190)



Ceux qui vivent avec des fumeurs vs ceux qui vivent sans fumeur

Ceux qui ont déjà parlé de la cigarette à leur entourage vs ceux qui ne l'ont jamais fait

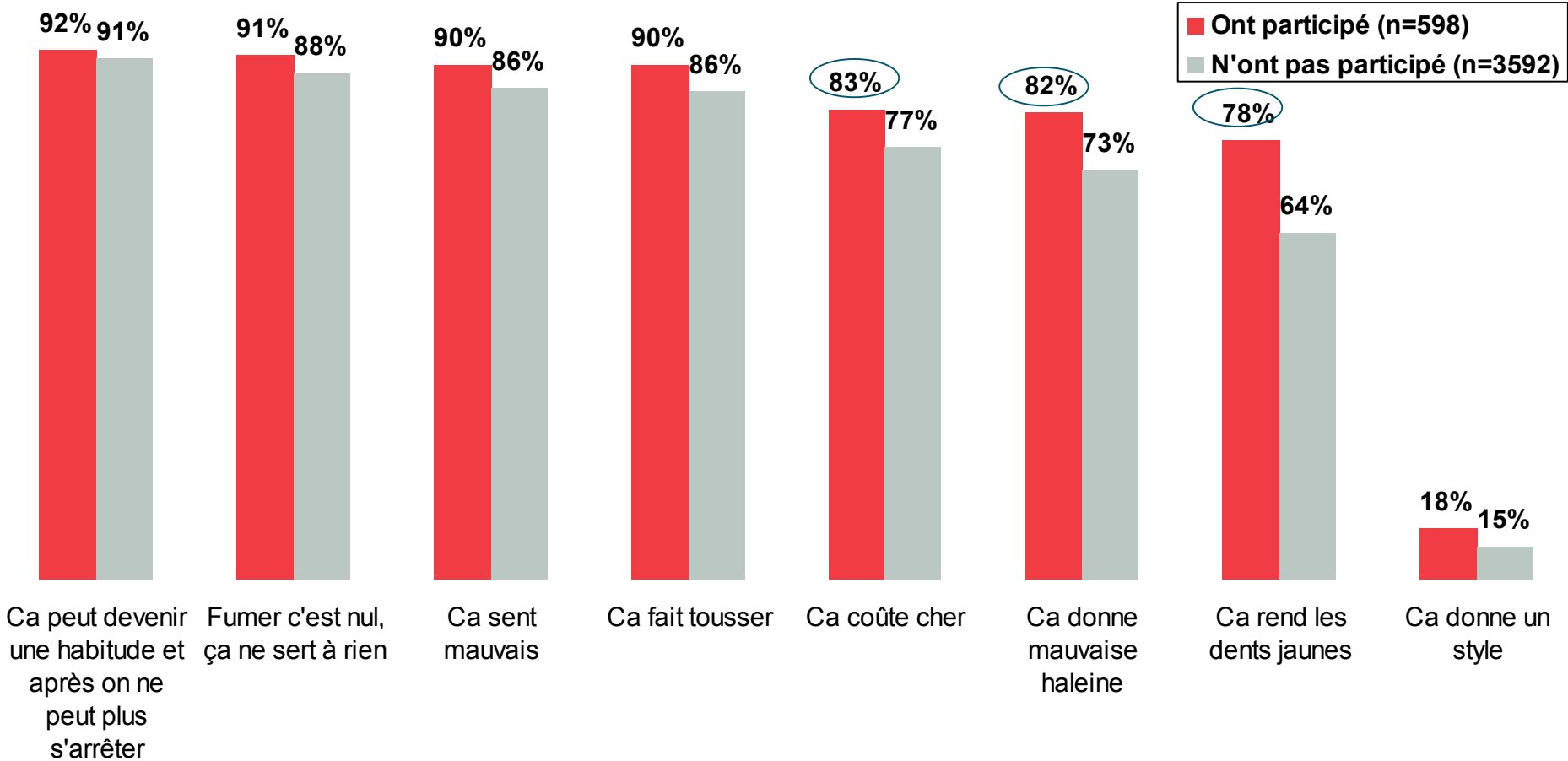
○ Différence significative à 99% (2011 VS 2010)

Perception de la cigarette selon la participation au Concours

Les enfants qui ont participé au Concours de Dessin ont une image plus négative de la cigarette



Question 8 : Et toi, que penses tu de la cigarette ? une seule réponse possible pour chaque item
Question 5 : A l'école, as-tu participé au concours de dessin « Jamais la première cigarette » organisé par la Fédération Française de Cardiologie ? une seule réponse possible



○ Différence significative à 99% (2011 VS 2010)

Pour plus de la moitié des enfants, on peut fumer une première cigarette juste pour essayer et ne plus fumer après

Un chiffre qui tend à s'accroître significativement



Question 10 : Est-ce que tu penses qu'on peut fumer une première cigarette juste pour essayer et ne plus jamais avoir envie de fumer après ? une seule réponse possible

Base : Ensemble des enfants (2010 : n= 4013), (2011 : n= 4190)

Non, on ne peut pas fumer une première cigarette juste pour essayer et ne plus jamais avoir envie de fumer après

43%



Oui, on peut fumer une première cigarette juste pour essayer et ne plus jamais avoir envie de fumer après

57%

45%

59% parmi ceux qui ont déjà parlé de la cigarette à leur entourage vs 50% parmi ceux qui ne l'ont jamais fait

53%

Pas de différence selon la présence ou non d'une personne qui fume

○ Différence significative à 99% (2011 VS 2010)

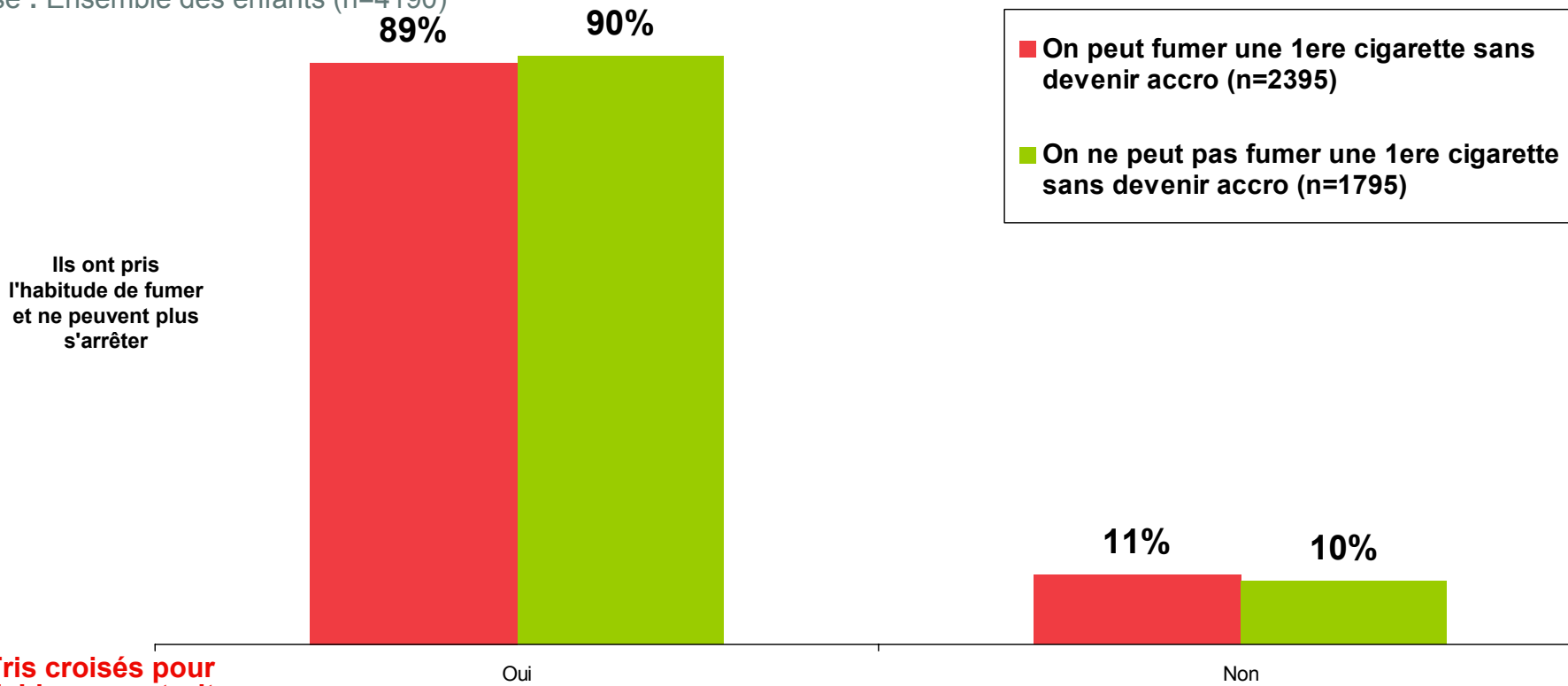
Pour les élèves du primaire, il n'y aucune corrélation entre le fait d'essayer une première cigarette et la notion de dépendance



Question 10 : Est-ce que tu penses qu'on peut fumer une première cigarette juste pour essayer et ne plus jamais avoir envie de fumer après ? *une seule réponse possible*

Question 7 : A ton avis, pourquoi les gens fument-ils ? -
item 1 : « Ca peut devenir une habitude et après on ne peut plus s'arrêter »

Base : Ensemble des enfants (n=4190)



III - Détail des résultats

4. Habitudes alimentaires et sportives de l'enfant de 9-10 ans

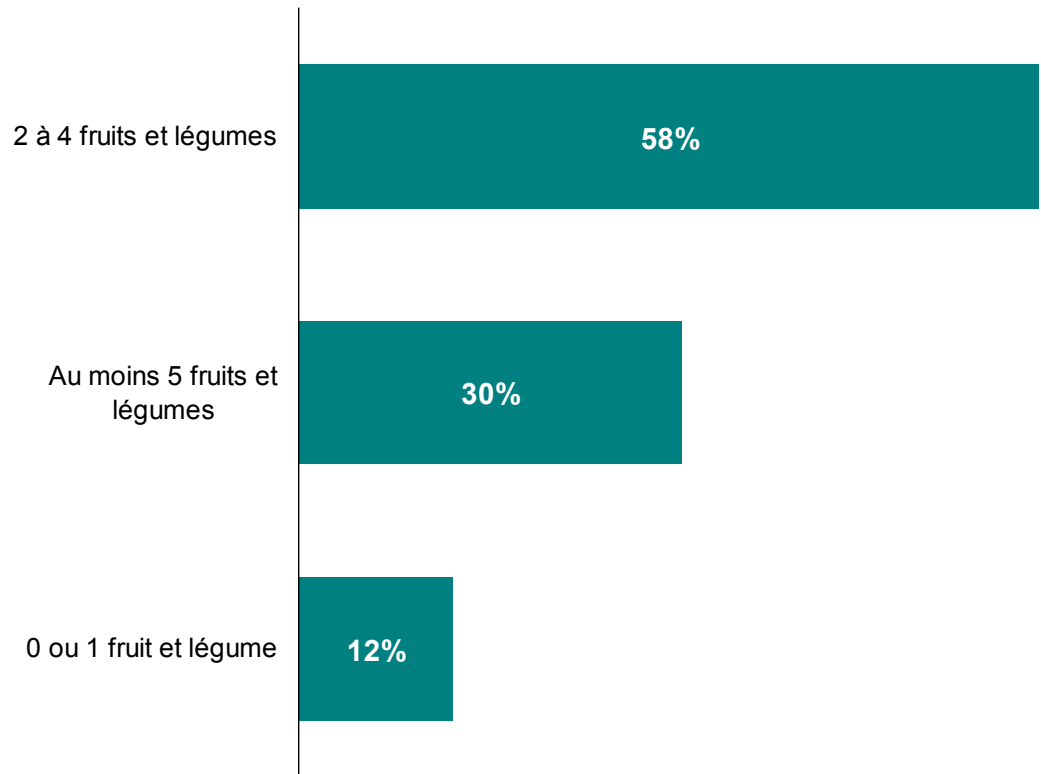


Plus de la moitié des élèves du primaire consomment 2 à 4 fruits et légumes par jour



C1 : Au quotidien, tu manges ...

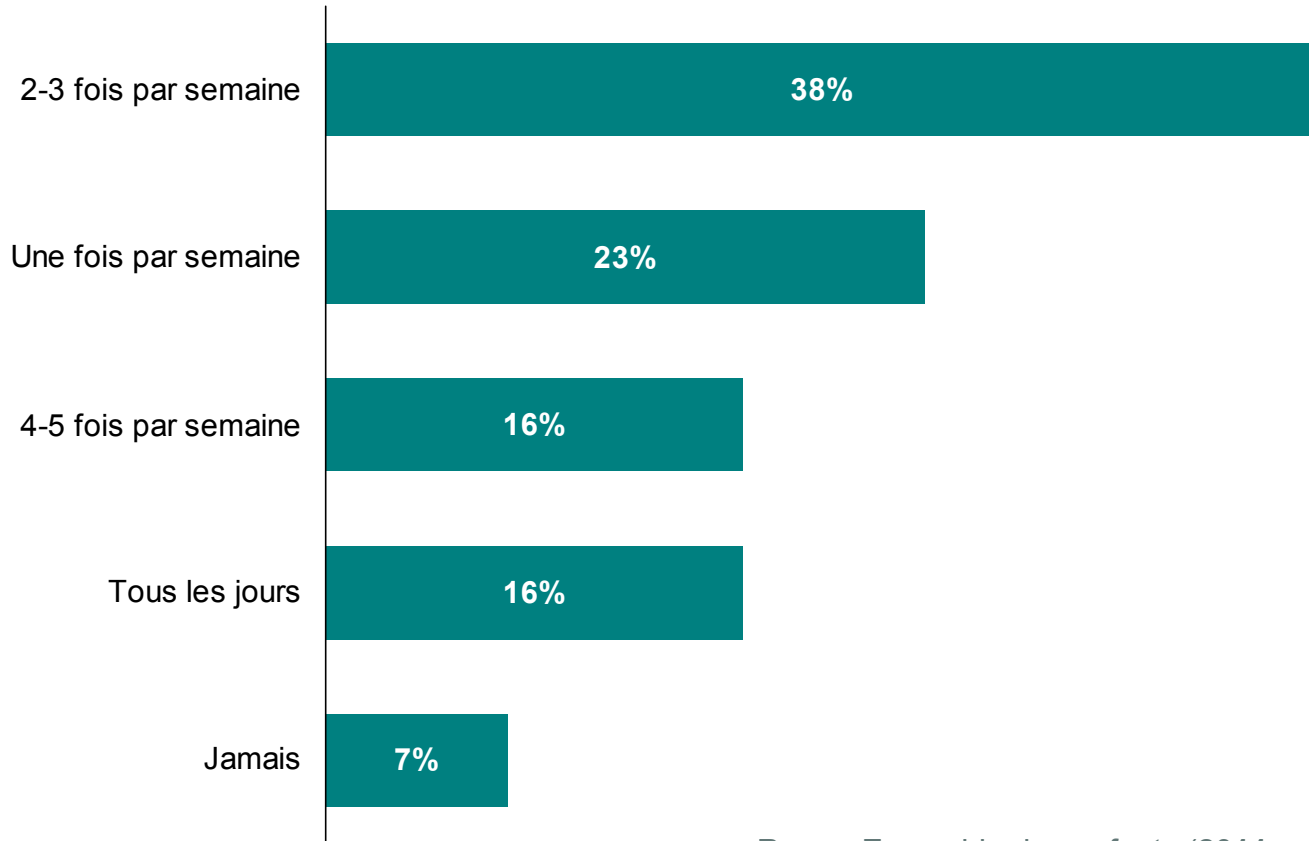
Base : Ensemble des enfants (2011 : n=4190)



Pour plus du 1/3, la fréquence moyenne d'exercice physique est de 2 à 3 fois par semaine



C2 : En dehors du sport en milieu scolaire (ex: EPS), pratiques-tu une activité physique pendant au moins 60 minutes (ex: sport, marche,...)?



Base : Ensemble des enfants (2011 : n=4190)

IV – Les particularités régionales

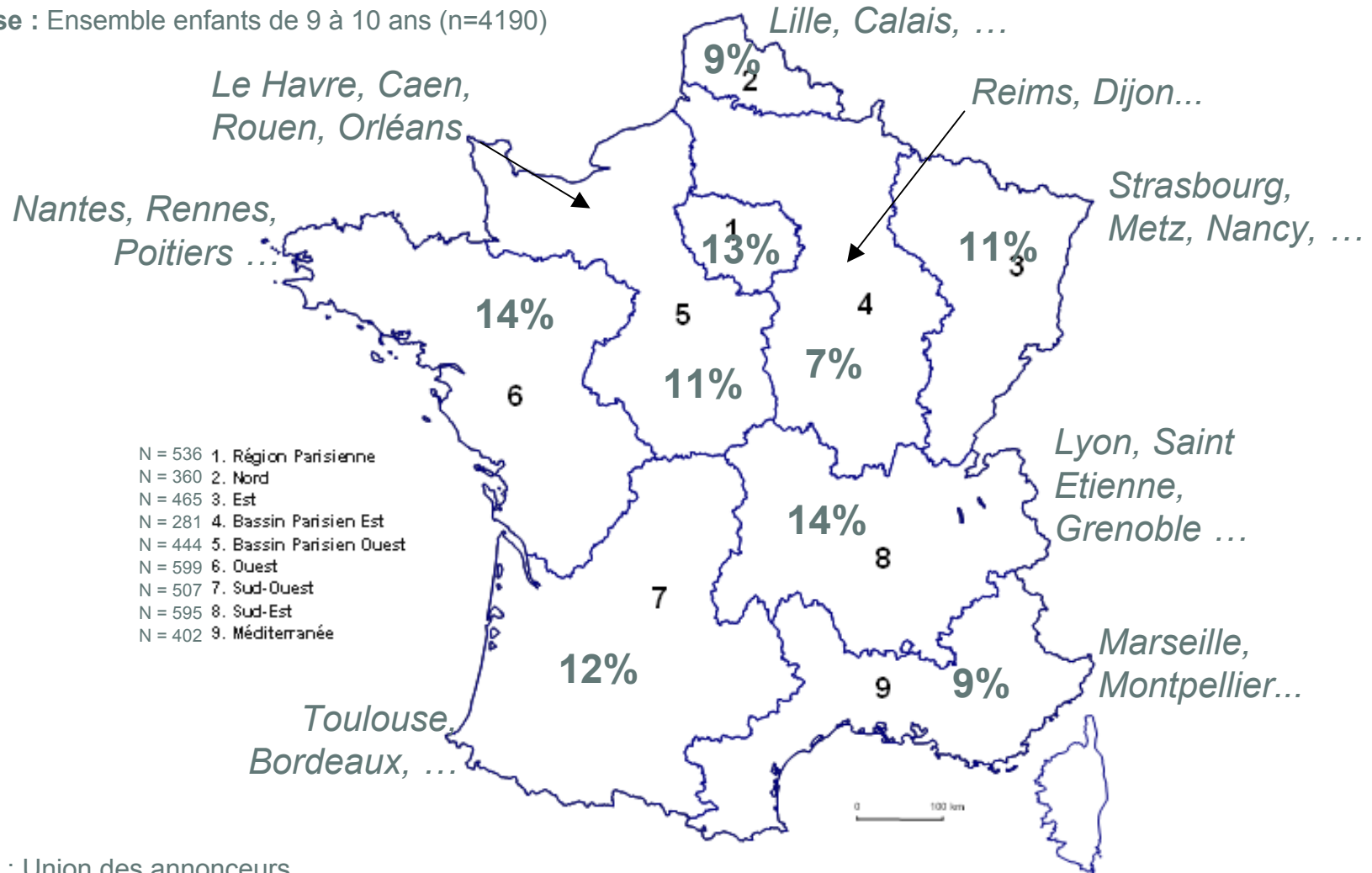
2. Région UDA 9



Présentation de l'échantillon des enfants de 9-10 ans

Répartition selon le découpage en 9 régions

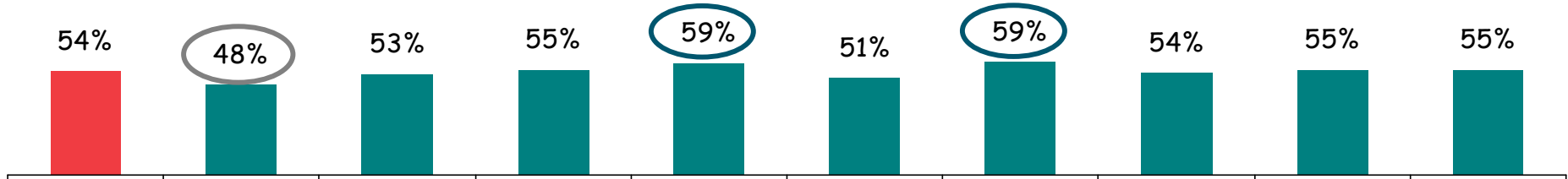
Base : Ensemble enfants de 9 à 10 ans (n=4190)



UDA : Union des annonceurs

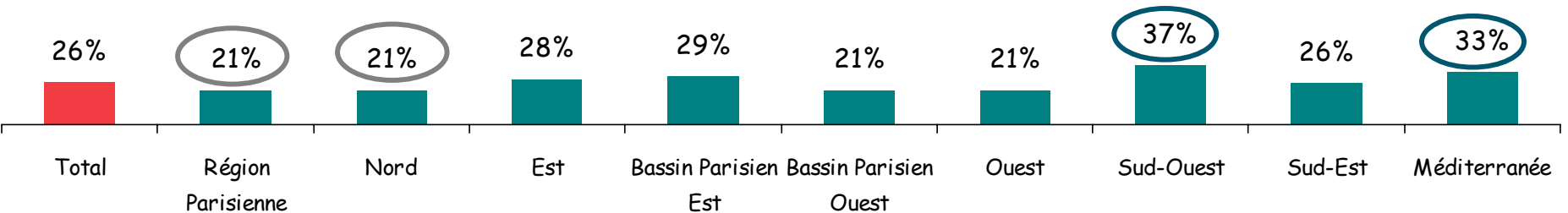
Question 1 : Chez toi, y a-t-il des personnes qui fument ?

→ Oui, fumeur(s) au sein du foyer



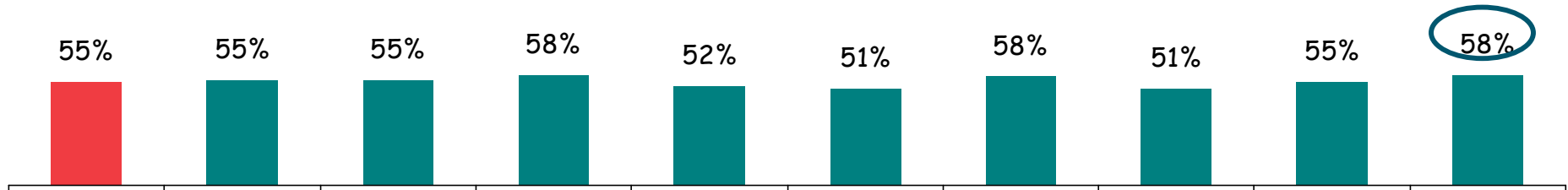
Question 2 : Est-ce que tu as déjà vu un enfant de ton âge fumer une cigarette ?

→ Oui, a déjà vu un enfant fumer

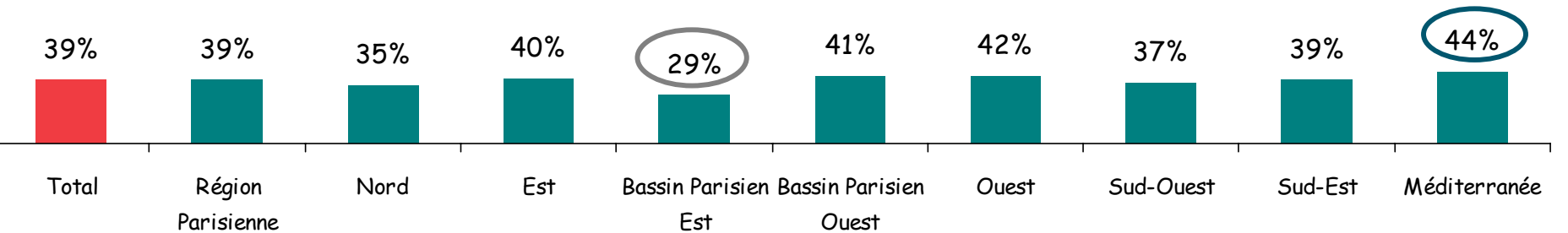


Question 3 : Qu'est-ce que tu penses des enfants qui fument ?

→ Ce sont des enfants qui sont souvent seuls



→ Ce sont des enfants qui sont plutôt tristes



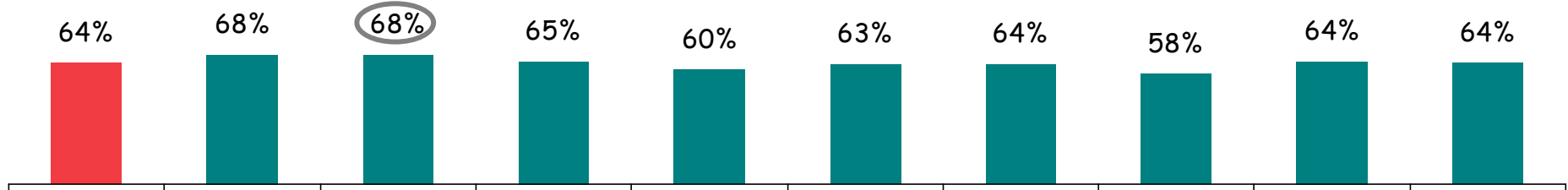
○ Différence significative vs le total (99%)

Pourquoi les gens fument-ils ?

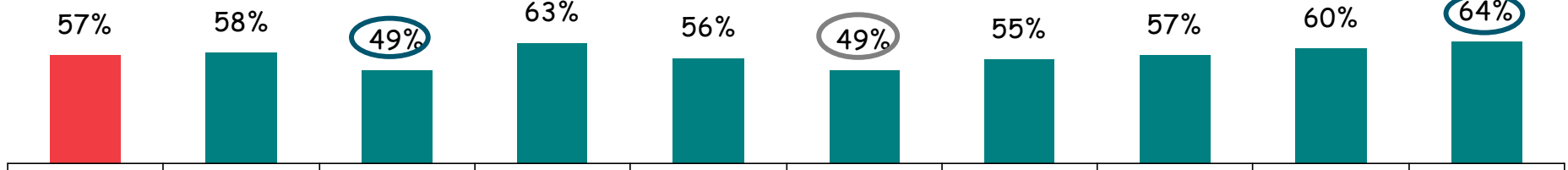


Question 7 : A ton avis, pourquoi les gens fument-ils ?

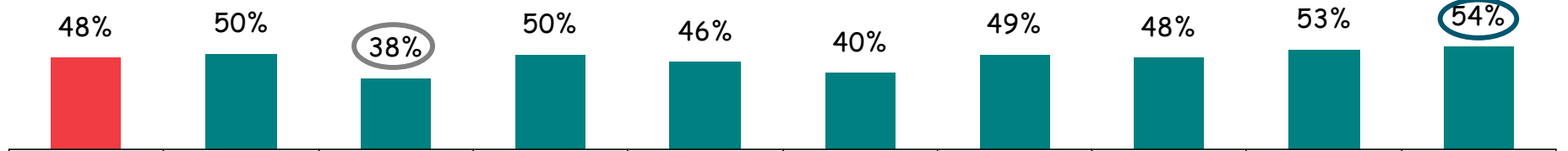
→ Ils fument parce qu'ils aiment bien



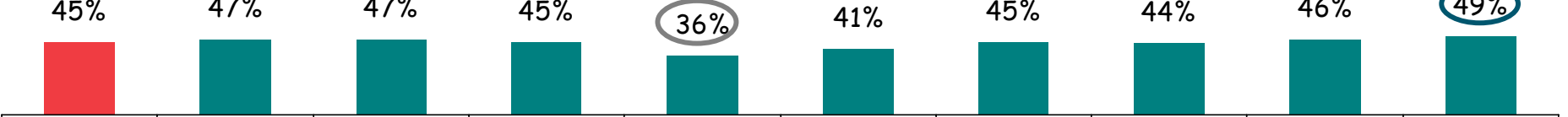
→ Ils fument pour être moins stressés / moins énervés



→ Ils fument parce que leurs copains et copines fument



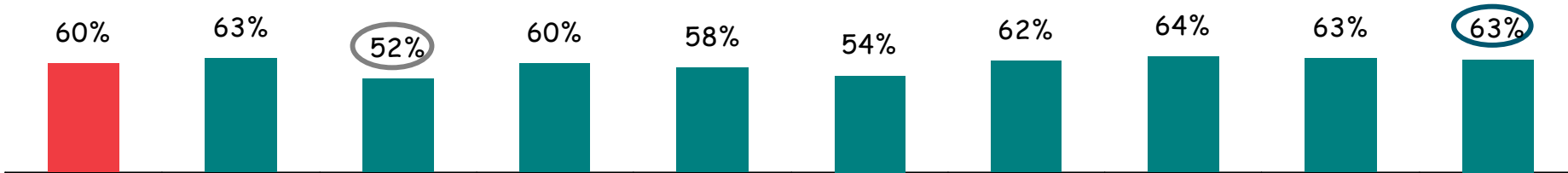
→ Ils fument comme ça, pour passer le temps



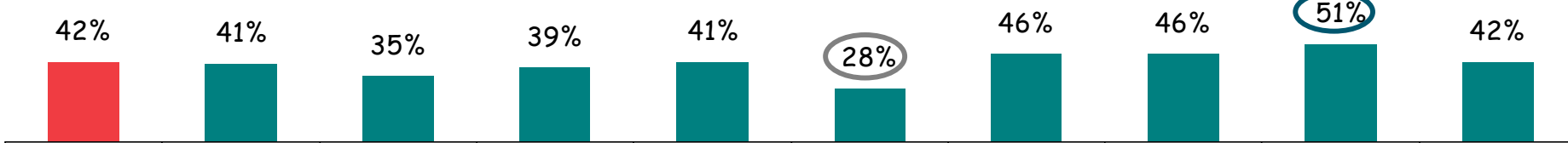
Total Région Parisienne Nord Est Bassin Parisien Est Bassin Parisien Ouest Ouest Sud-Ouest Sud-Est Méditerranée

Question 4 : As-tu déjà parlé de la cigarette avec des personnes de ton entourage (par exemple des gens de ta famille, des copains, ton maître ou ta maîtresse, ...) ?

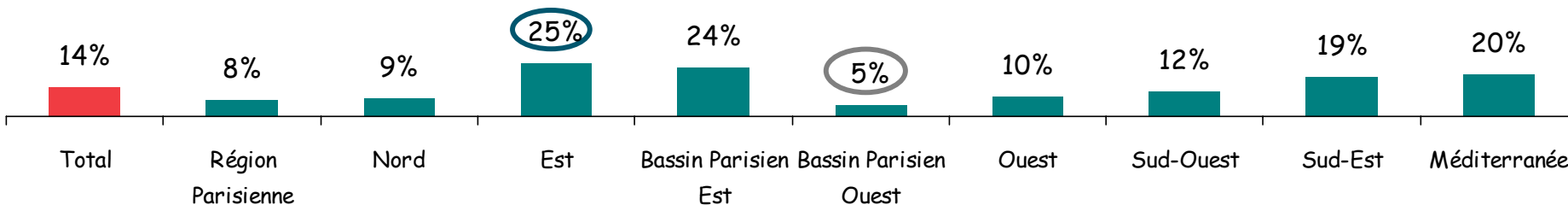
A déjà parlé de la cigarette à la maison



... à l'école

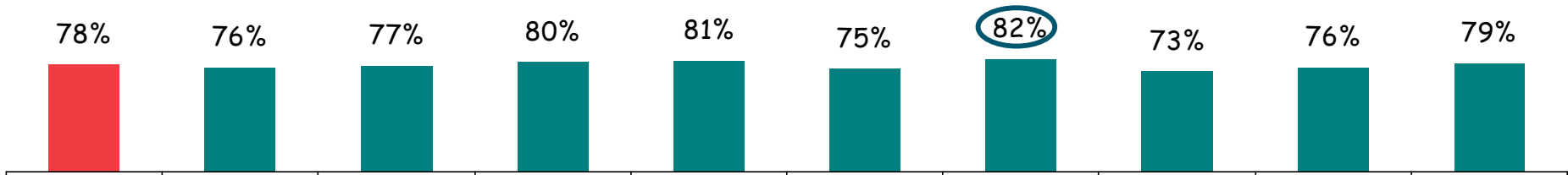


Question 5 : A l'école, as-tu participé au concours de dessin « Jamais la première cigarette » organisé par la Fédération Française de Cardiologie ? (% oui)

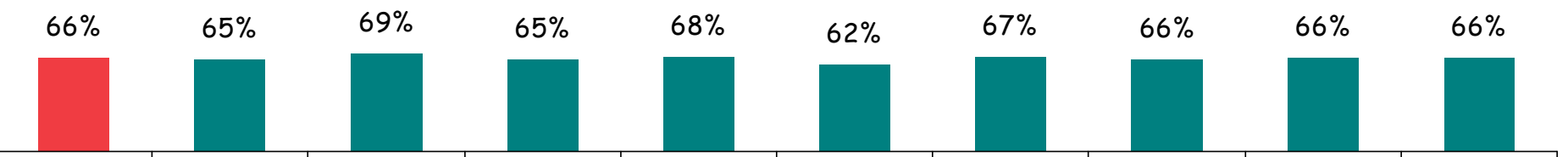


Question 8 : Et toi, que penses-tu de la cigarette ?

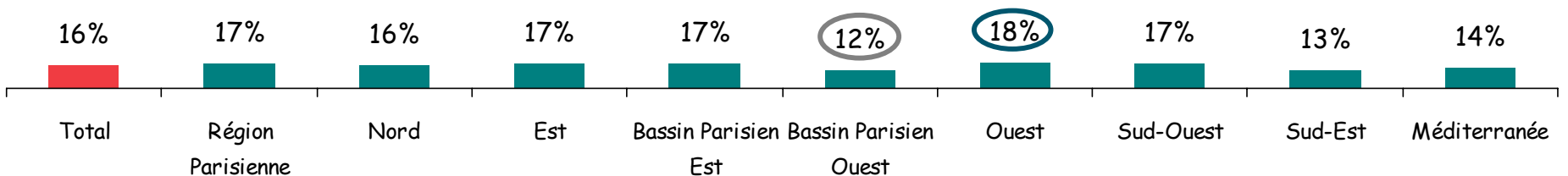
Ça coûte cher



Ça rend les dents jaunes



Ça donne un style



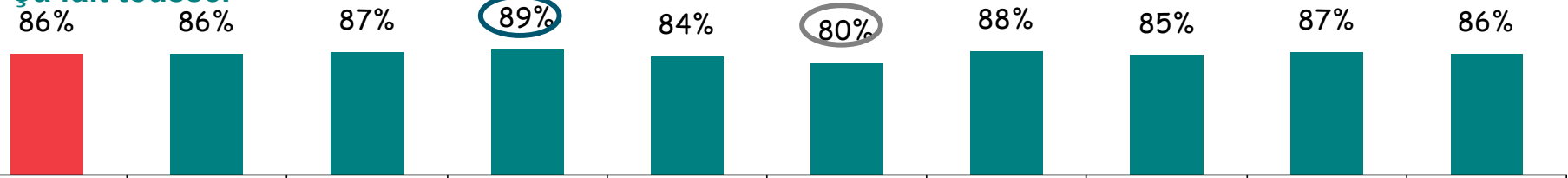
○ Différence significative vs le total (99%)

Les effets néfastes du tabac

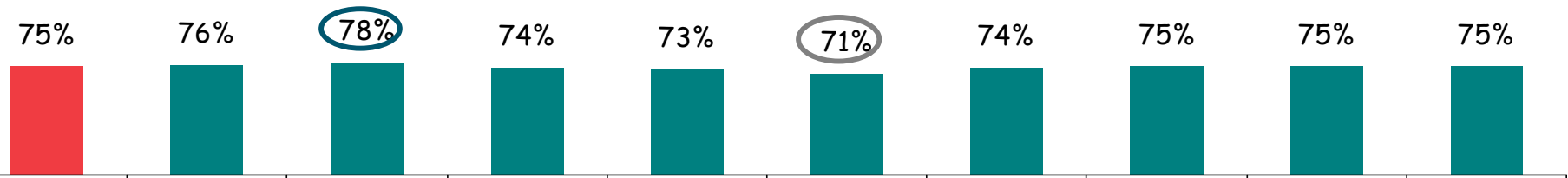


Question 8 : Et toi, que penses-tu de la cigarette ?

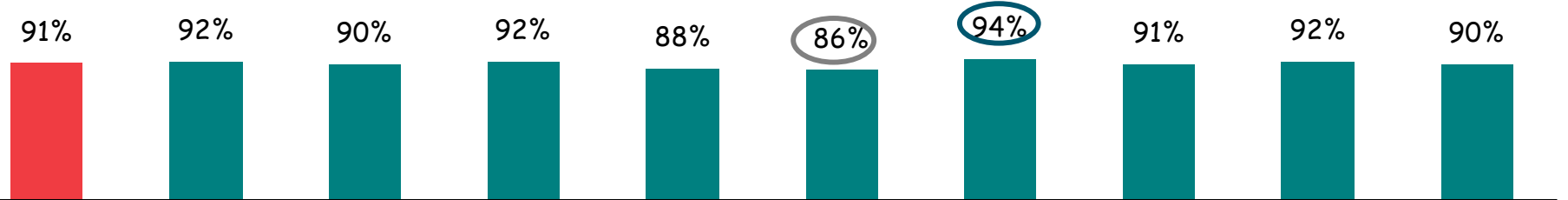
Ça fait tousser



Ça donne mauvaise haleine



Ça peut devenir une habitude et après on ne peut plus s'arrêter



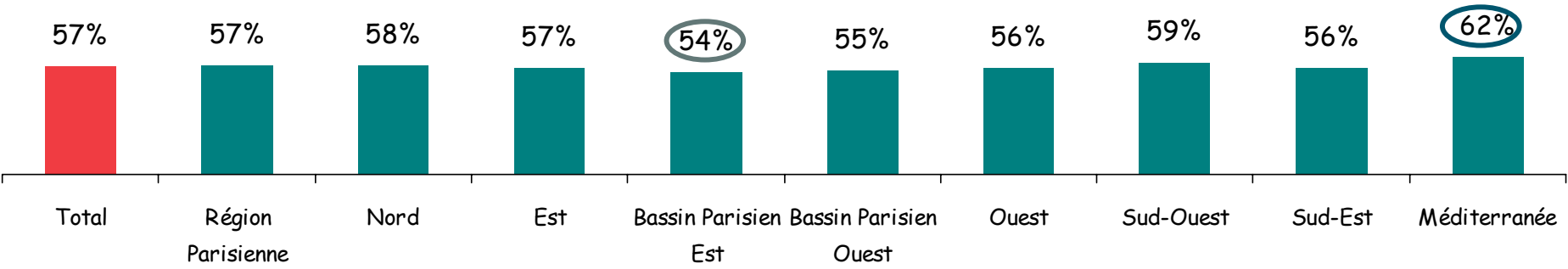
Total Région Parisienne Nord Est Bassin Parisien Est Bassin Parisien Ouest Ouest Sud-Ouest Sud-Est Méditerranée

Le danger de la première cigarette et tentation



Question 10 : Est-ce que tu penses qu'on peut fumer une première cigarette juste pour essayer et ne plus jamais avoir envie de fumer après ?

Oui :



○ Différence significative vs le total (99%)

Au-delà du constat global, on note des disparités selon les régions



- En **région parisienne**, la proportion de fumeurs au sein du foyer est moins forte (48% vs 54% national) .
- Dans le **Nord** ainsi qu'en **région parisienne** peu d'enfants ont été exposés à d'autres enfants fumeurs (21% vs 26%)
- C'est dans la **région Est** que l'on note la plus forte proportion d'enfants qui ont déjà participé au concours de dessin (25% vs 14%).
- Dans le **Bassin Parisien Est**, les enfants ont souligné la dangerosité du tabac pour le corps et sont les moins nombreux à penser qu'on peut fumer une première cigarette juste pour essayer et ne plus jamais avoir envie de fumer après (54% vs 57%).

Au-delà du constat global, on note des disparités selon les régions



- Dans le **Bassin Parisien Ouest**, les enfants ont moins abordé le sujet à l'école (28% vs 42%) et sont peu à avoir participé au concours de dessin (5% vs 14%).
- A l'**Ouest**, le pourcentage d'enfants qui estiment que la cigarette donne un style s'élève à 18% (vs 16%).
- Dans le **Sud-Ouest**, ils sont plus exposés (37% ont déjà vu un enfant fumer, vs 26% au niveau national). C'est dans cette région qu'ils sont les plus nombreux à avoir abordé le sujet à la maison (70% vs 62%).
- Dans le **Sud-Est**, pas de différence notable.
- Enfin, en région **Méditerranéenne**, les enfants pensent que les fumeurs sont plus influençables (54% pensent que les fumeurs fument parce que leurs copains/copines le font vs 48%). Ils sont aussi les plus nombreux à penser que l'on peut fumer une première cigarette sans avoir envie de continuer après (62% vs 57%).

V - Annexes

1. Questionnaire



JLPC 2011

FFC

Auteur **KANTAR HEALTH**
Niam **GUULAMHUSSEN**

Version finale
Date de creation :
23/07/2010

50DB46



A TOUS

Remarques générales

Merci d'intégrer toute les consignes en italique (idem dans le questionnaire Collège)

INTRODUCTION

Bonjour,

Ce questionnaire auquel je voudrais que tu répondes va servir à savoir ce que les enfants de ton âge pensent de la cigarette mais aussi ce que tu manges et pratiques comme activité physique. Surtout, ne t'inquiète pas, ce n'est pas un contrôle : il n'y a pas de note à la fin !

Tout ce que tu dois faire c'est simplement donner ton avis, dire ce que tu penses, car cela nous aidera beaucoup dans notre travail.

RENSEIGNEMENTS SIGNALETIQUES

RS1. TU ES...

1. Une fille
2. Un garçon

RS2. QUEL AGE AS-TU ? (SI TU AS 9 ANS ET DEMI, COCHE : 9 ANS)

1. 8 ans
2. 9 ans
3. 10 ans
4. 11 ans

RS3. OU HABITES-TU ?

Code postal : / _ / _ / _ / _ / _ / _

Ville : / _ _ _ _ _ /

Q1. CHEZ TOI, Y A-T-IL DES PERSONNES QUI FUMENT ?

1. Oui
2. Non

Q1BIS. QUI FUME CHEZ TOI ?

	OUI	NON
Ton père	<input type="checkbox"/>	<input type="checkbox"/>
Ta mère	<input type="checkbox"/>	<input type="checkbox"/>
Ton frère ou ta sœur (demi frère/demi sœur)	<input type="checkbox"/>	<input type="checkbox"/>
Un oncle / une tante	<input type="checkbox"/>	<input type="checkbox"/>
Un autre adulte qui vit chez toi	<input type="checkbox"/>	<input type="checkbox"/>

Q2. EST-CE QUE TU AS DEJA VU UN ENFANT DE TON AGE FUMER UNE CIGARETTE ? Oui

1. Non

Q3. QU'EST-CE QUE TU PENSES DES ENFANTS QUI FUMENT ? (DK AUTORISE)

	OUI	NON
Ce sont des enfants qui sont plutôt tristes	<input type="checkbox"/>	<input type="checkbox"/>
Ce sont des enfants qui ont beaucoup de copains	<input type="checkbox"/>	<input type="checkbox"/>
Ce sont des enfants qui s'amuse beaucoup	<input type="checkbox"/>	<input type="checkbox"/>
Ce sont des enfants qui sont souvent seuls	<input type="checkbox"/>	<input type="checkbox"/>
Ce sont des enfants qui sont comme tous les	<input type="checkbox"/>	<input type="checkbox"/>

Proposition de questionnaire JLPC 2011

Page 2 sur 4

autres enfants

OPINIONS GENERALES FACE AU TABAC

Q4. AS-TU DEJA PARLE DE LA CIGARETTE AVEC DES PERSONNES DE TON ENTOURAGE (PAR EXEMPLE, DES GENS DE TA FAMILLE, DES COPAINS, TON MAITRE OU TA MAITRESSE...)?

1. Oui, à la maison
2. Oui, à l'école
3. Oui, ailleurs qu'à la maison ou à l'école
4. Non, tu n'as jamais parlé de la cigarette avec personne

Q5. A L'ECOLE, AS-TU PARTICIPE AU CONCOURS DE DESSIN « JAMAIS LA PREMIERE CIGARETTE » ORGANISE PAR LA FEDERATION FRANÇAISE DE CARDIOLOGIE ?

1. Oui
2. Non

Q6. EST-CE QUE TU PENSES QUE FUMER EST DANGEREUX POUR LA SANTE ?

1. Oui, c'est dangereux
2. Non, ce n'est pas dangereux

Q7. A TON AVIS, POURQUOI LES GENS FUMENT-ILS ? (DK AUTORISE)

	Oui	Non
Ils pensent que fumer n'est pas dangereux pour la santé	<input type="checkbox"/>	<input type="checkbox"/>
Ils fument parce qu'ils aiment bien	<input type="checkbox"/>	<input type="checkbox"/>
Ils ont pris l'habitude de fumer et ne peuvent plus s'arrêter	<input type="checkbox"/>	<input type="checkbox"/>
Ils fument comme ça, pour passer le temps	<input type="checkbox"/>	<input type="checkbox"/>
Ils fument parce que leurs copains et copines fument	<input type="checkbox"/>	<input type="checkbox"/>
Ils fument parce qu'il y avait des gens qui fumaient chez eux	<input type="checkbox"/>	<input type="checkbox"/>
Ils fument pour être moins stressés / moins énervés	<input type="checkbox"/>	<input type="checkbox"/>
Tu ne sais pas pourquoi les gens fument	<input type="checkbox"/>	<input type="checkbox"/>

Q8. ET TOI, QUE PENSES-TU DE LA CIGARETTE ? (DK AUTORISE)

	Oui	Non
Fumer c'est nul, ça ne sert à rien	<input type="checkbox"/>	<input type="checkbox"/>
Ça rend les dents jaunes	<input type="checkbox"/>	<input type="checkbox"/>
Ça coûte cher	<input type="checkbox"/>	<input type="checkbox"/>
Ça sent mauvais	<input type="checkbox"/>	<input type="checkbox"/>
Ça fait tousser	<input type="checkbox"/>	<input type="checkbox"/>
Ça peut devenir une habitude et après on ne peut plus s'arrêter	<input type="checkbox"/>	<input type="checkbox"/>
Ça donne mauvaise haleine	<input type="checkbox"/>	<input type="checkbox"/>
Ça donne un style	<input type="checkbox"/>	<input type="checkbox"/>

Q10. EST-CE QUE TU PENSES QUE FUMER UNE PREMIERE CIGARETTE « JUSTE POUR ESSAYER » ET NE PLUS JAMAIS AVOIR ENVIE DE FUMER APRES, C'EST POSSIBLE ? Oui

1. Non

COMPORTEMENT FACE AU TABAC

Mettre une majuscule à « Tu réagirais »

Q11. IMAGINE QUE QUELQU'UN TE PROPOSE UNE CIGARETTE. TU REAGIRAIS COMMENT ?

Proposition de questionnaire JLPC 2011

Page 3 sur 4

1. Tu la refuserais, c'est sûr
2. Tu serais tenté(e) de la prendre mais tu la refuserais
3. Tu la prendrais pour essayer de fumer

Q12. POUR FINIR, JE VOUDRAIS SAVOIR SI TOI-MEME TU AS DEJA FUME OU ESSAYE DE FUMER UNE CIGARETTE ?

1. Oui
2. Non

COMPLEMENT

Enfin, voici 2 questions concernant tes habitudes

C1. Au quotidien (c'est-à-dire tous les jours), tu manges...

1. Au moins 5 fruits et légumes
2. 2 à 4 fruits et légumes
3. 0 ou 1 fruit et légume

Souligner « 60 minutes »

C2. En dehors du sport à l'école, pratiques-tu une activité physique pendant au moins 60 minutes (ex : sport, marche, ...)?

1. tous les jours (ou 6 jours par semaine)
2. 4-5 fois par semaine
3. 2-3 fois par semaine
4. une fois par semaine
5. jamais

Ce questionnaire est maintenant terminé, Merci !