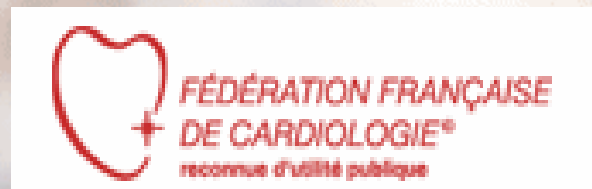




Etude "Jamais la première cigarette"
Février 2003

Résultats remis à



Sommaire



◆ Objectifs	3
◆ Méthodologie	4
◆ Premiers résultats de la vague 2003	
◆ Synthèse	
◆ Détail des résultats	
× Entourage de l'enfant	
× Les enfants et la cigarette	
× Opinion de l'enfant sur la cigarette	
× Zoom sur les enfants qui fument ou ont essayé	
× Ceux qui ont arrêté de fumer	
× Ceux qui fument encore	
× Zoom sur les enfants qui n'ont jamais fumé	

Objectifs



La Fédération Française de Cardiologie a mis en place le programme "Jamais la première cigarette", programme destiné à sensibiliser les jeunes aux méfaits du tabac.

Dans ce cadre, une grande enquête est menée annuellement depuis 1998 avec un double objectif :

- ⇒ communiquer et sensibiliser les jeunes
- ⇒ identifier les pratiques et déterminer, au vu des résultats, les axes d'action possibles pour lutter contre le tabagisme.

Cette enquête prend la forme d'un questionnaire auto-administré auprès des jeunes de 10 à 18 ans qui est diffusé par le biais des écoles, de partenariats avec la presse enfants, d'Internet,...

Ce sont plusieurs milliers de questionnaires qui sont recueillis chaque année.

La fédération Française de Cardiologie souhaitant donner une dimension scientifique aux résultats de l'enquête a demandé à Harris Médical International :

- ⇒ de valider l'enquête d'un point de vue statistique,
- ⇒ d'analyser les résultats obtenus sur **la cible de 10 - 15 ans**

Cette étude 2003 est la reproduction d'une étude similaire menée en 2002

Méthodologie en 2002

- ✓ Une première phase téléphonique a été menée pour permettre d'identifier les biais éventuels de l'étude papier qui seraient dus au mode de passation auto-administré :
 - ⇒ Harris Médical International a interrogé **par téléphone** 401 enfants âgés de 10 à 15 ans.
 - ⇒ L'échantillon a été construit **selon la méthode des quotas** et est représentatif de la population française des enfants de 10 à 15 ans sur les critères de sexe, d'âge, de répartition géographique, taille de l'agglomération.
 - ⇒ Le terrain s'est déroulé du 24 au 31 janvier 2002.

- ✓ Parallèlement, 1019 questionnaires papier ont été codés et saisis.
 - ⇒ Les résultats de l'étude ont ensuite été redressés sur les critères socio-démographiques : âge, répartition géographique, taille de l'agglomération.
 - ⇒ La structure de l'échantillon ainsi obtenue a permis une comparaison des résultats avec ceux de l'enquête téléphonique.

Méthodologie en 2003

- ✓ Une première phase téléphonique a été menée pour permettre d'identifier les biais éventuels de l'étude papier qui seraient dus au mode de passation auto-administré :
 - ⇒ Harris Médical International a interrogé **par téléphone** 404 enfants âgés de 10 à 15 ans.
 - ⇒ L'échantillon a été construit **selon la méthode des quotas** et est représentatif de la population française des enfants de 10 à 15 ans sur les critères de sexe, d'âge, de répartition géographique, taille de l'agglomération.
 - ⇒ Le terrain s'est déroulé du 15 au 21 janvier 2003

- ✓ Parallèlement, 2013 questionnaires papier ont été codés et saisis.
 - ⇒ Les résultats de l'étude ont ensuite été redressés sur un critère d'âge
 - ⇒ La structure de l'échantillon ainsi obtenue a permis une comparaison des résultats avec ceux de l'enquête téléphonique.

Les premiers résultats de la vague 2003

- ✓ Les premiers résultats nous ont réservé une surprise de taille
 - ⇒ 40% des jeunes qui ont répondu à l'enquête ont omis de compléter la partie « signalétique » du questionnaire, ils n'étaient que 10% en 2002
 - ⇒ Cette partie comprend le nom et les coordonnées complètes de l'enfant et d'un adulte

Pourquoi ?

- ✓ Deux hypothèses sont avancées :
 - ⇒ Il s'agit d'un oubli, les réponses de ces jeunes sont similaires à celles des autres
 - ⇒ C'est un choix délibéré dans ce cas, il y a des différences dans les réponses
- ✓ Pour le vérifier, nous avons comparé les résultats comme si nous devions travailler sur deux échantillons différents
 - ⇒ Les conclusions sont claires : les jeunes qui n'ont pas renseigné ces éléments ne donnent pas les mêmes réponses

Il s'agit d'un choix délibéré

Les premiers résultats de la vague 2003

- ✓ Les jeunes qui n'ont pas renseigné les éléments permettant de les identifier sont ceux qui ont un profil de fumeurs

	Enquête papier 2003 signalétique	Enquête papier 2003 sans signalétique
A des fumeurs dans sa famille	66%	74%
A la plupart de ses meilleurs copains qui fument	15%	25%
A déjà fumé ou essayé de fumer une cigarette	25%	34%
Parents ont demandé d'arrêter	18%	25%
Agréable de fumer	57%	71%
Fument chez des copains et copines	59%	75%
C'est difficile de s'arrêter	43%	53%
Indique sa région	100%	0%
Fume toujours	15%	27%

- ✓ Nouvelle hypothèse : cherchent-ils à cacher leur tabagisme ?

Les premiers résultats de la vague 2003

- ✓ Pour répondre à cette question, nous avons comparé les résultats des jeunes qui indiquent leur coordonnées à ceux qui ont répondu à l'enquête téléphonique
 - ⇒ Rappelons que les études auprès des jeunes de moins de 15 ans nécessitent un accord des parents, la plupart du temps, l'adulte reste à côté de son enfant pendant l'entretien

	Enquête papier 2003 signalétique	Enquête téléphonique 2003 (n=404)
A des fumeurs dans sa famille	66%	64%
A la plupart de ses meilleurs copains qui fument	15%	11%
C'est quelqu'un qui écoute ses parents	77%	73%
C'est quelqu'un de stressé	52%	51%
C'est quelqu'un qui veut faire comme les grands	87%	92%
A déjà fumé ou essayé de fumer une cigarette	25%	20%
Fume toujours	15%	11%

- ✓ Les réponses sont effectivement très proches, nous pouvons donc conclure que c'est la pression du regard des adultes qui a encouragé 2 jeunes sur 5 à ne pas révéler leur identité

Les premiers résultats de la vague 2003

- ✓ Pour résumer, nous constatons que :
 - ⇒ L'enquête « Jamais la première cigarette » renvoie à deux populations distinctes
 - ⇒ Une partie de cette population a indiqué ses coordonnées et donne des réponses similaires à un échantillon interrogé sous le regard des parents
 - ⇒ Une autre partie a volontairement omis de compléter cette partie et ce sont plus souvent des fumeurs
- ✓ Nous concluons que ce sont les questionnaires papiers et non pas l'interrogation par téléphone qui reflètent la situation réelle
 - ⇒ Ils recouvrent l'ensemble de la population sans omettre ceux qui préfèrent s'exprimer sans le regard d'un adulte
- ✓ Le travail d'analyse qui suit doit donc porter sur l'échantillon global des 2013 jeunes de 10 à 15 ans
 - ⇒ Cet échantillon a été redressé sur un critère d'âge

Comparatif entre 2002 et 2003

- ✓ De nombreux points sont parfaitement constants par rapport à l'an dernier, nous mettons ici en évidence les évolutions rencontrées et les enseignements que nous pouvons en tirer

- ✓ Des réponses qui expriment une « pression sociale » sur le fumeur
 - ⇒ Celui qui fume a beaucoup d'amis : 13% à 24%
 - ⇒ Celui qui ne fume pas, ne veut pas faire comme les autres : 57% à 62%

- ✓ L'image « premier de la classe » du non fumeur qui se renforce
 - ⇒ Le non fumeur est celui qui écoute ses parents : 66% à 71%
 - ⇒ Il pense surtout à l'école : 33% à 39%
 - ⇒ Le fumeur est quelqu'un de stressé : 43% à 49%

Comparatif entre 2002 et 2003

- ✓ La position des fumeurs qui se fragilise
 - ⇒ Fumer, c'est agréable : 79% à 64%
 - ⇒ Vont essayer de fumer à nouveau : 19% à 12%
 - ⇒ On ne peut plus s'arrêter de fumer : 79% à 85%
 - Au près des fumeurs : 71% à 84%

- ✓ Les occasions de fumer témoignent de l'émergence d'un tabou, on s'expose moins
 - ⇒ Fumer dans la rue : 85% à 74%
 - ⇒ Fumer en vacances : 69% à 55%

- ✓ Les raisons d'arrêter de fumer qui ont progressé
 - ⇒ Plus envie : 62% à 70%
 - ⇒ Dents jaunes : 62% à 70%



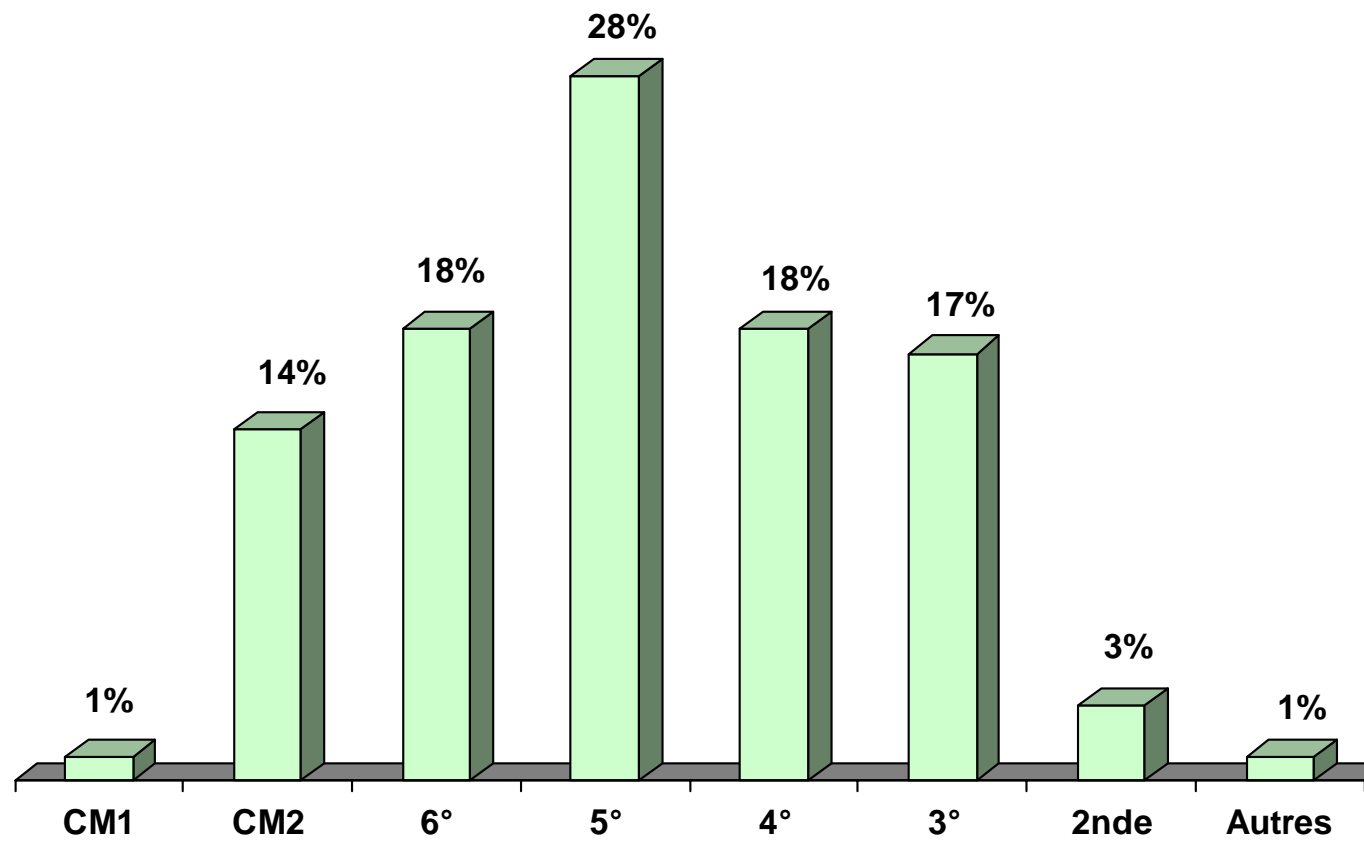
Détails des résultats

Significativités testées à 95%(+) sur fumeurs / non fumeurs

Echantillon

	Questionnaire papier après redressement	Questionnaire téléphonique : quotas nationaux
Sexe		
Garçon	50%	51%
Fille	50%	49%
Age		
10 ans	16%	16%
11 ans	16%	17%
12 ans	18%	17%
13 ans	17%	16%
14 ans	17%	17%
15 ans	17%	17%
Région		
Ile de France	6%	19%
Bassin parisien Ouest	8%	8%
Bassin parisien Est	5%	9%
Nord	2%	9%
Est	5%	9%
Ouest	4%	14%
Sud ouest	10%	10%
Sud Est	12%	11%
Méditerranée	8%	11%
SR	40%	-

Niveau scolaire

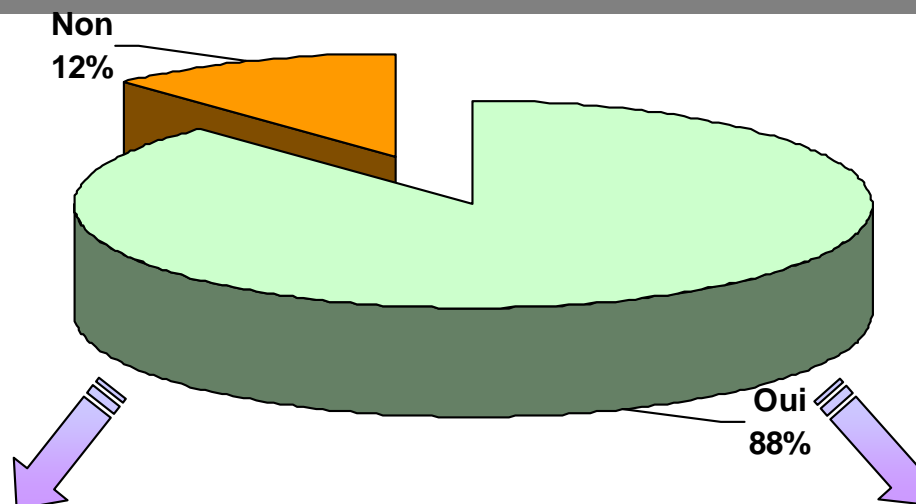


Entourage de l'enfant

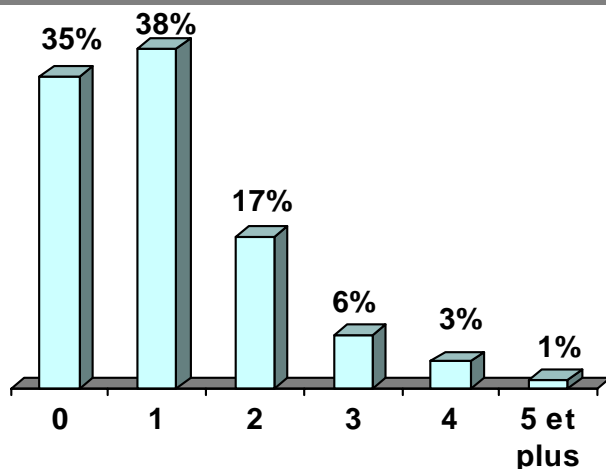
La fratrie

As-tu des frères et des sœurs ?

n=2013

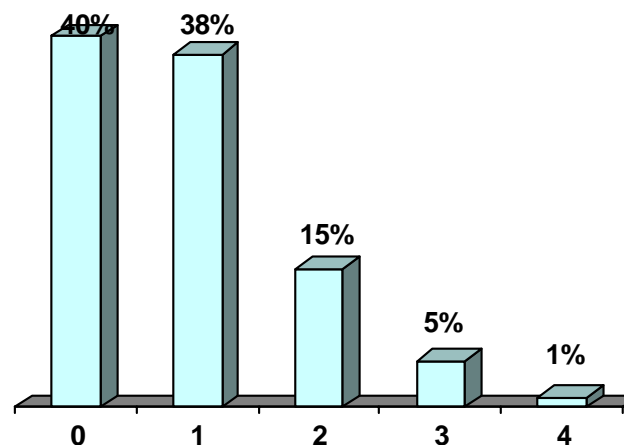


Combien as-tu de frères et de sœurs plus âgés que toi ?



Combien as-tu de frères et de sœurs plus jeunes que toi ?

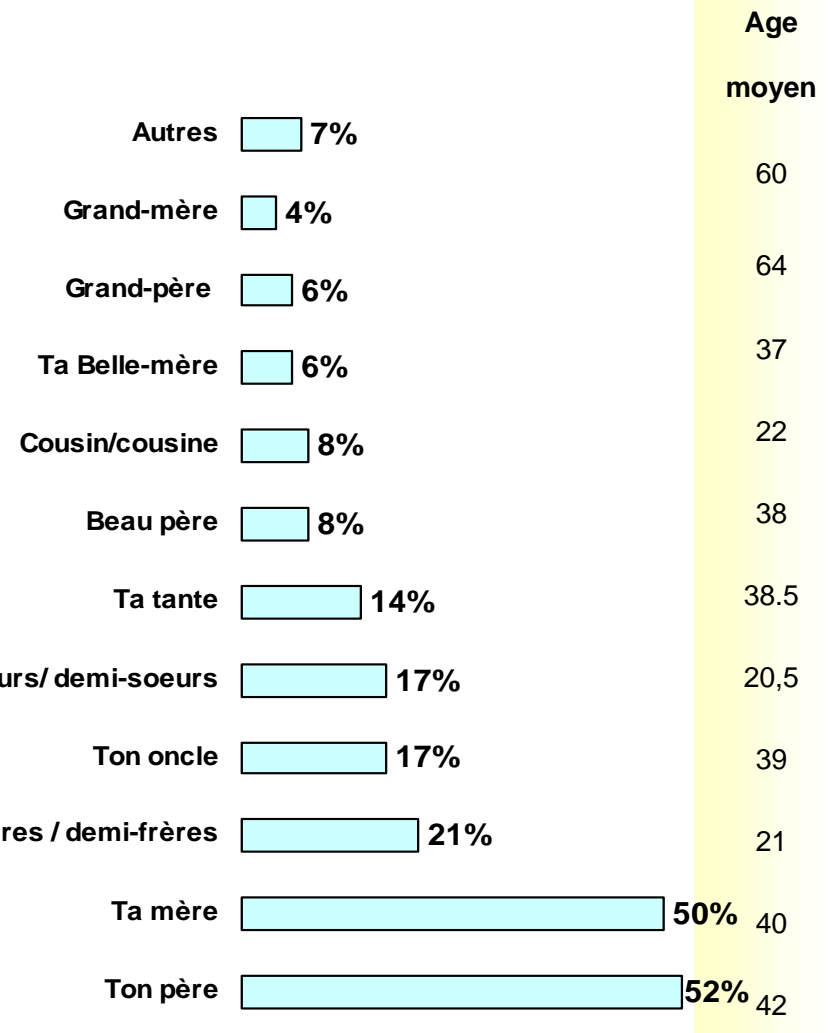
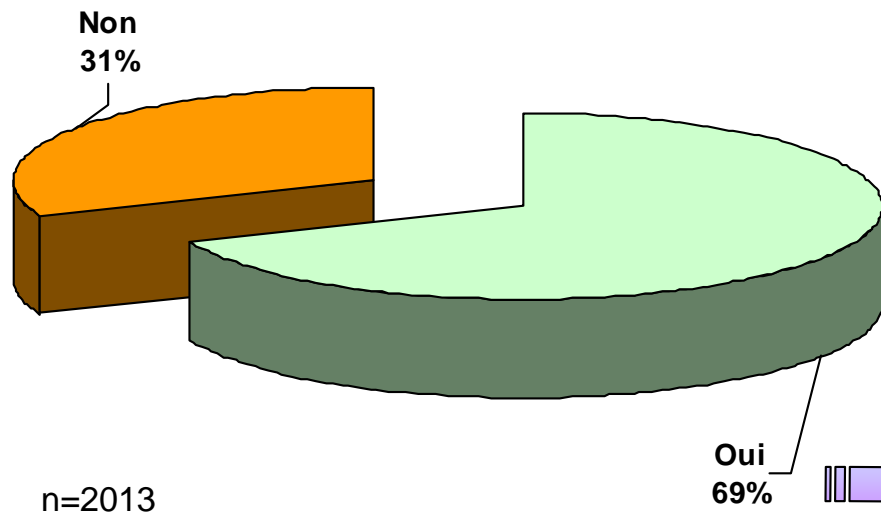
n=1773



Les fumeurs dans l'entourage de l'enfant

Est-ce que quelqu'un fume dans ta proche famille ?

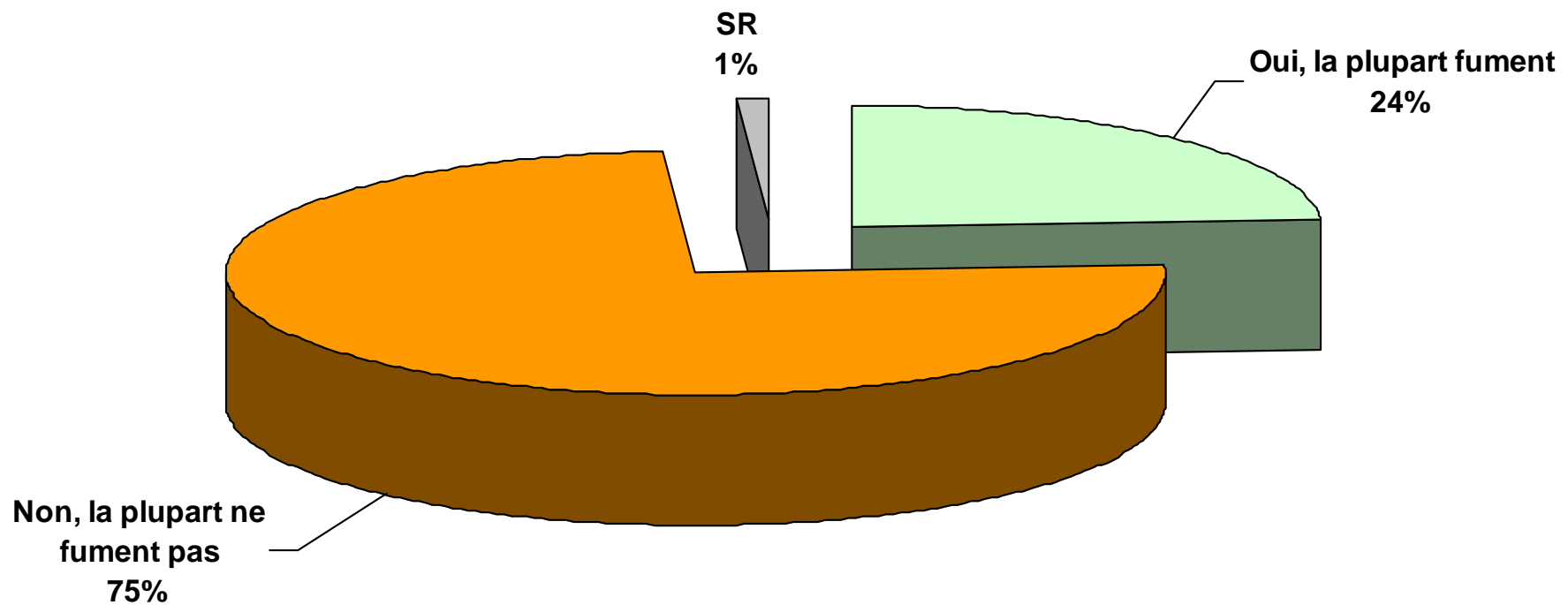
Quelles sont les personnes qui fument dans ta famille ?



n=1388

Les fumeurs dans l'entourage de l'enfant

Est-ce que tes meilleurs copains fument ?

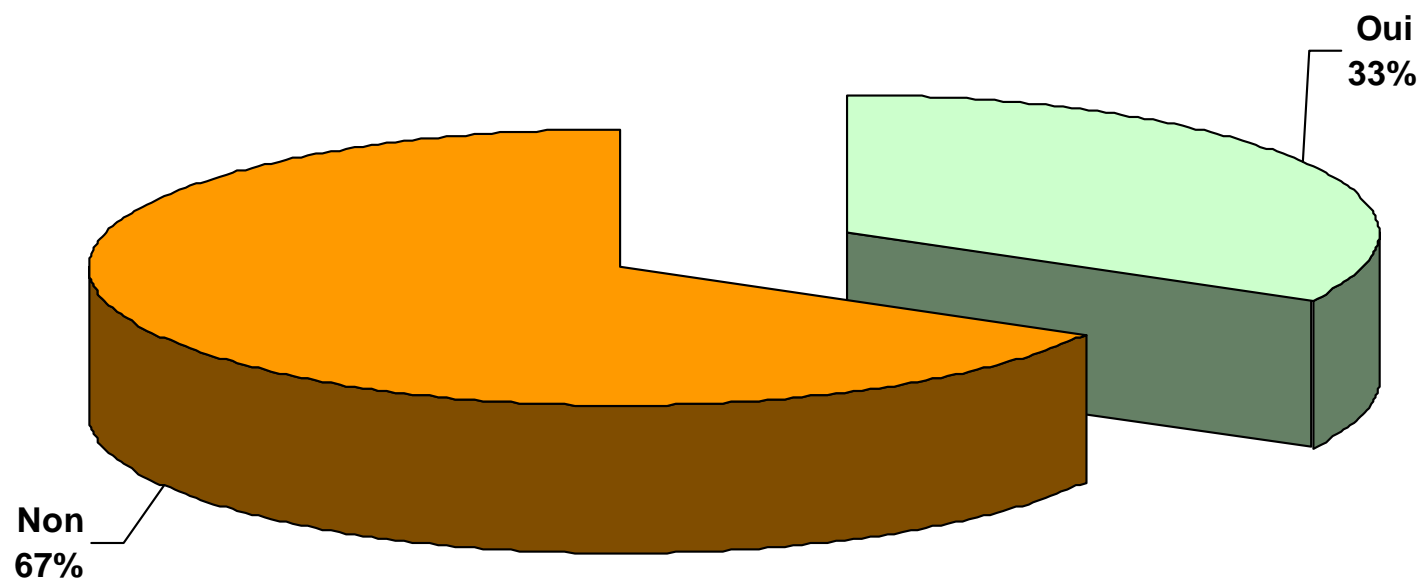


Les enfants et la cigarette

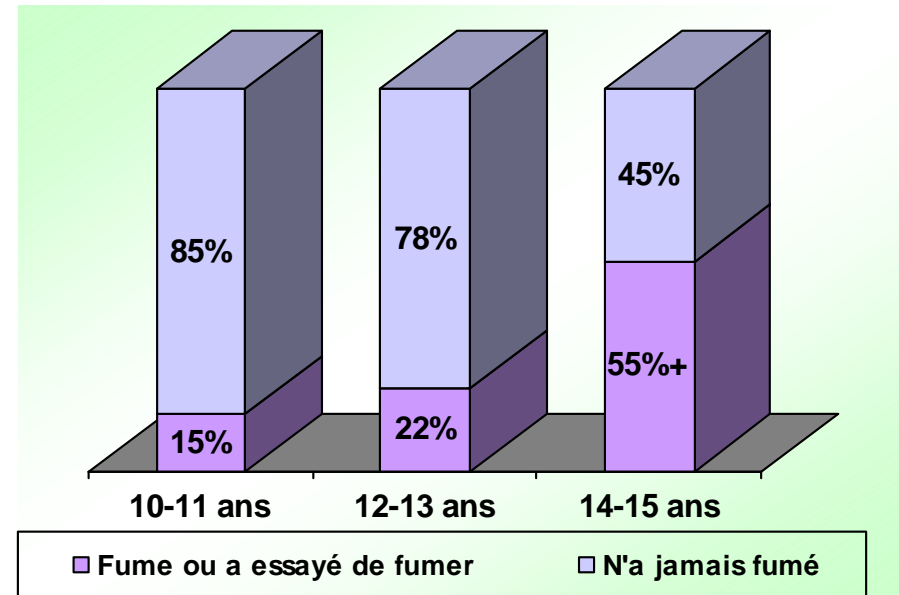
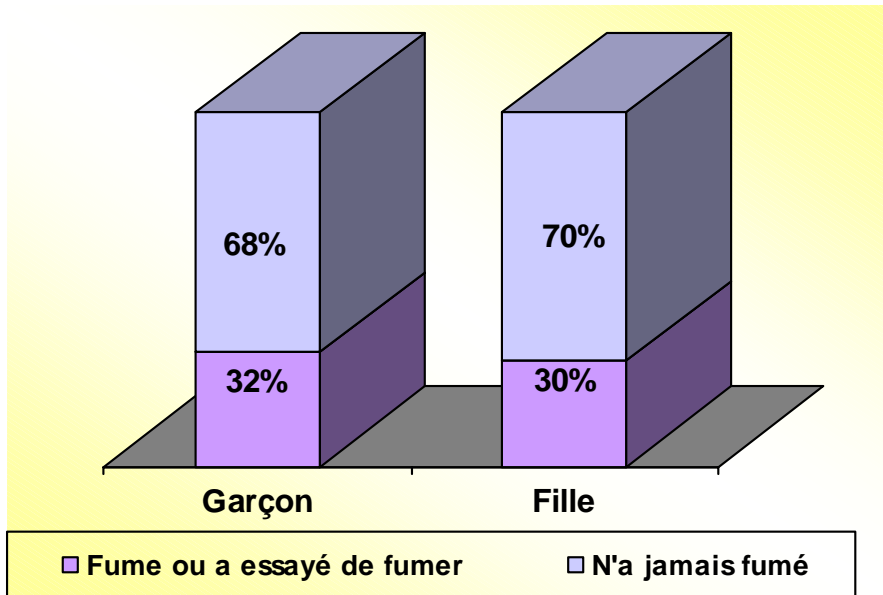
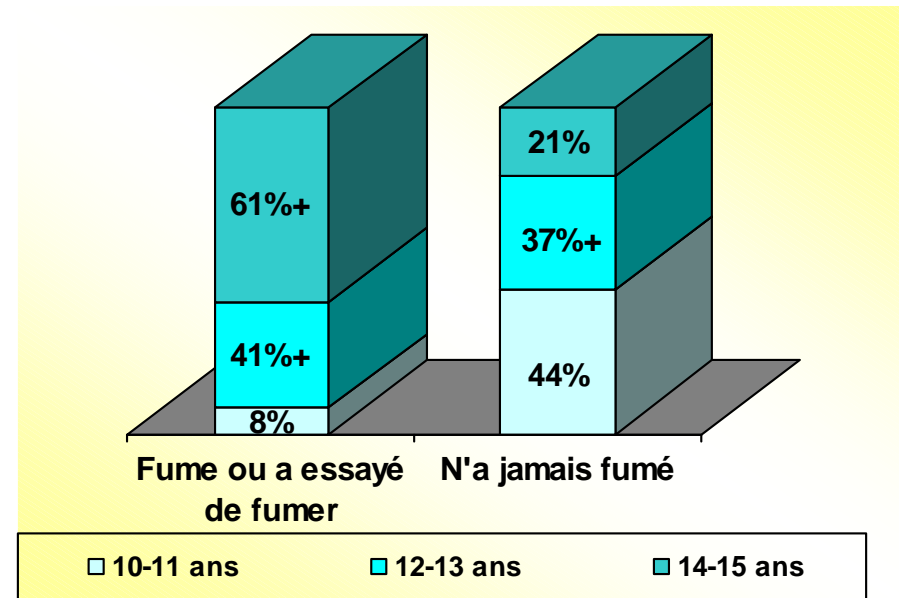
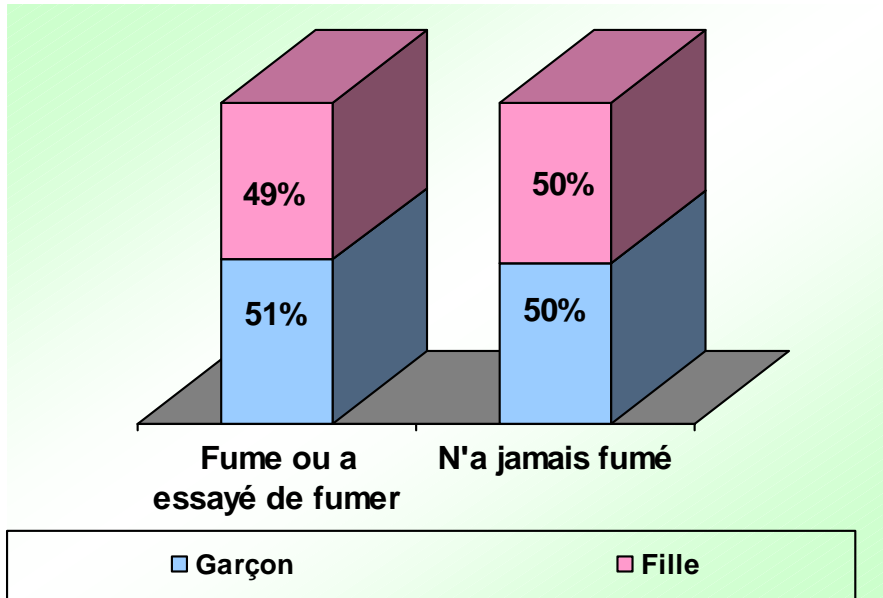
L'enfant et la cigarette

Est-ce que tu as déjà fumé ou essayé de fumer une cigarette ?

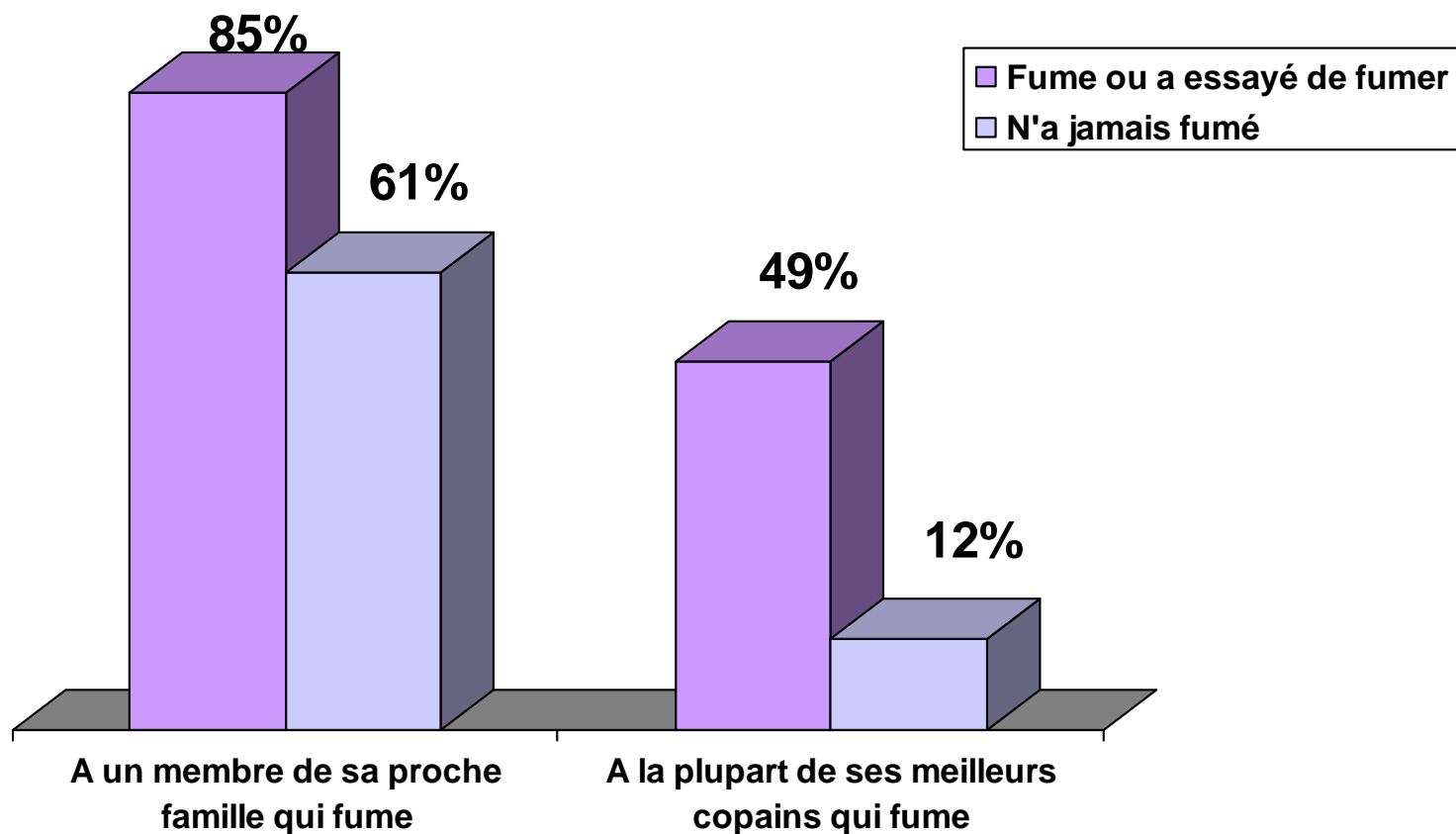
n=2013



Profil des fumeurs et non fumeurs



Le poids de l'entourage



Opinion de l'enfant sur la cigarette

Image de la cigarette en général


Est-ce que tu penses que la cigarette ...

n=2013


C'est agréable pour celui qui fume




On peut s'en passer




C'est désagréable pour celui qui ne fume pas



Ca devient une habitude et on ne peut plus s'arrêter de fumer



C'est mauvais pour la santé



2002

51%

87%

85%

79%

99%

Image de la cigarette en général

Est-ce que tu penses que la cigarette ...

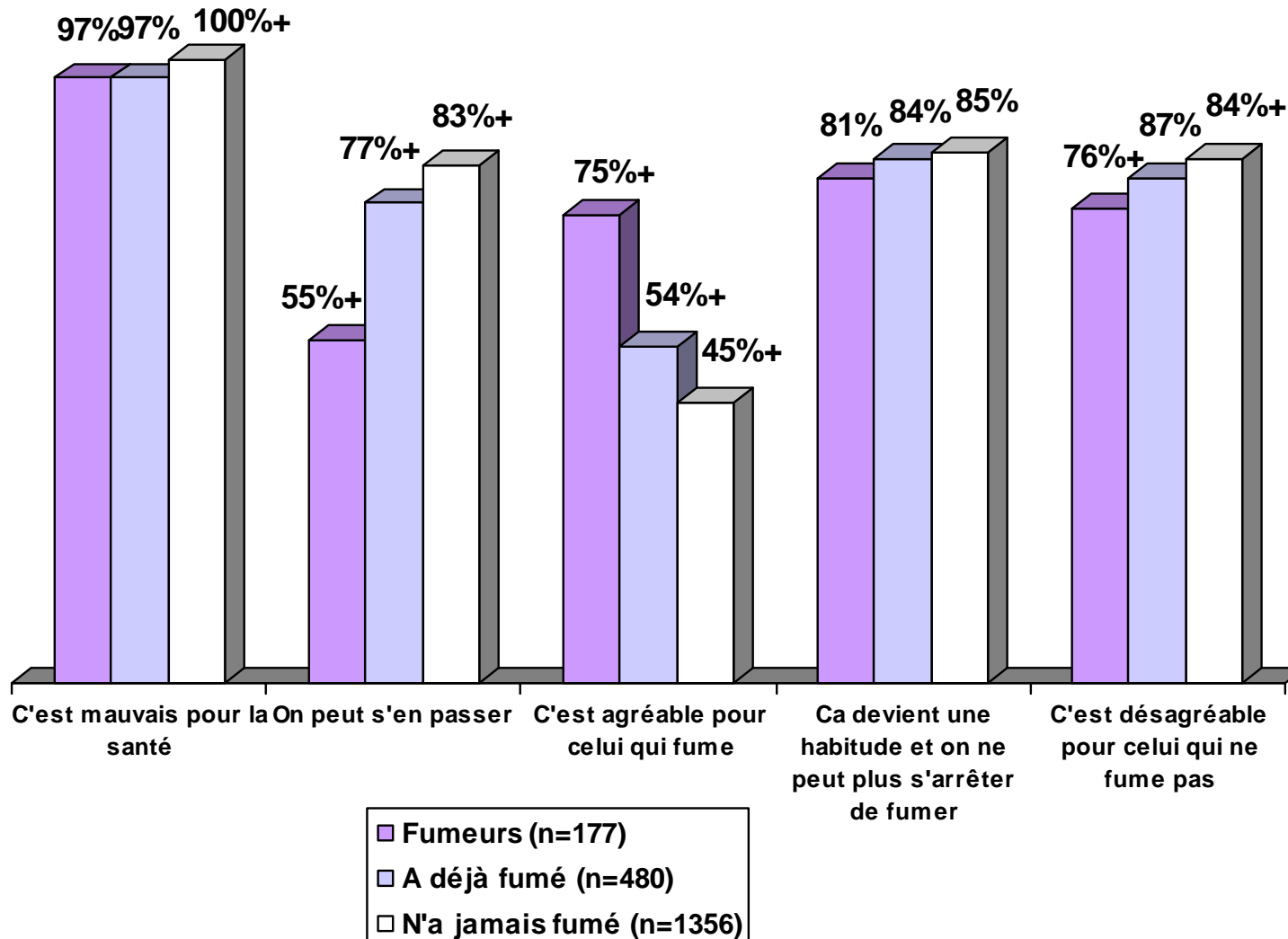


Image du jeune fumeur



Pour toi, un jeune qui a entre 10 et 18 ans et qui fume, c'est quelqu'un...

n=2013

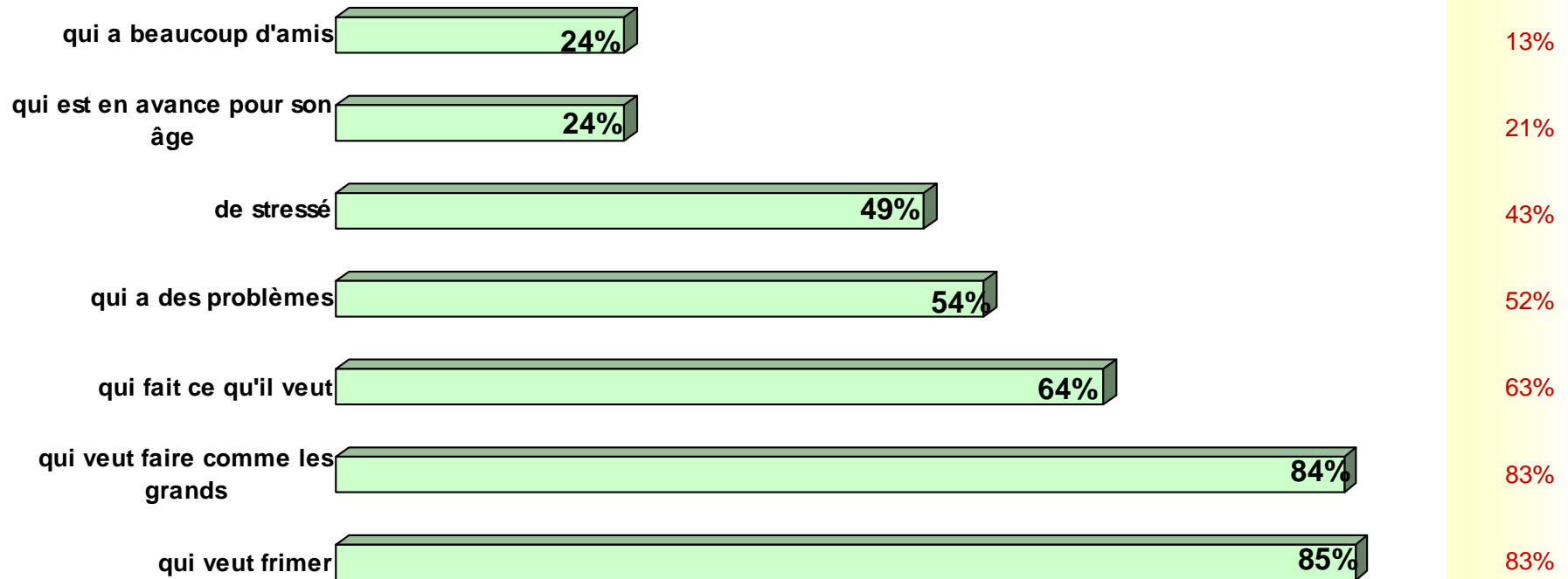


Image du jeune fumeur

Pour toi, un jeune qui a entre 10 et 18 ans et qui fume, c'est quelqu'un...

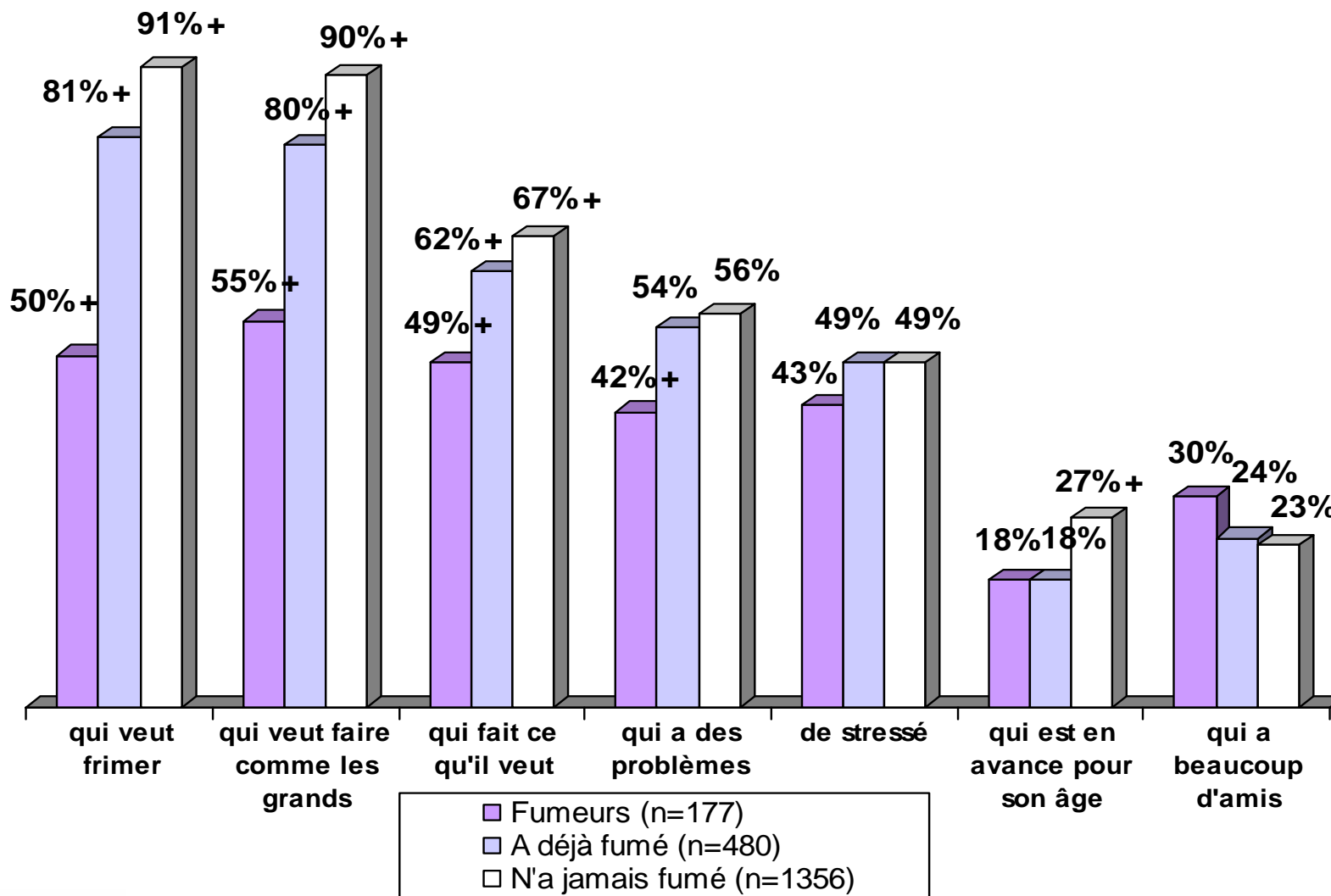


Image du jeune non fumeur

Pour toi, un jeune qui a entre 10 et 18 ans et qui ne fume pas, c'est quelqu'un ...

n=2013

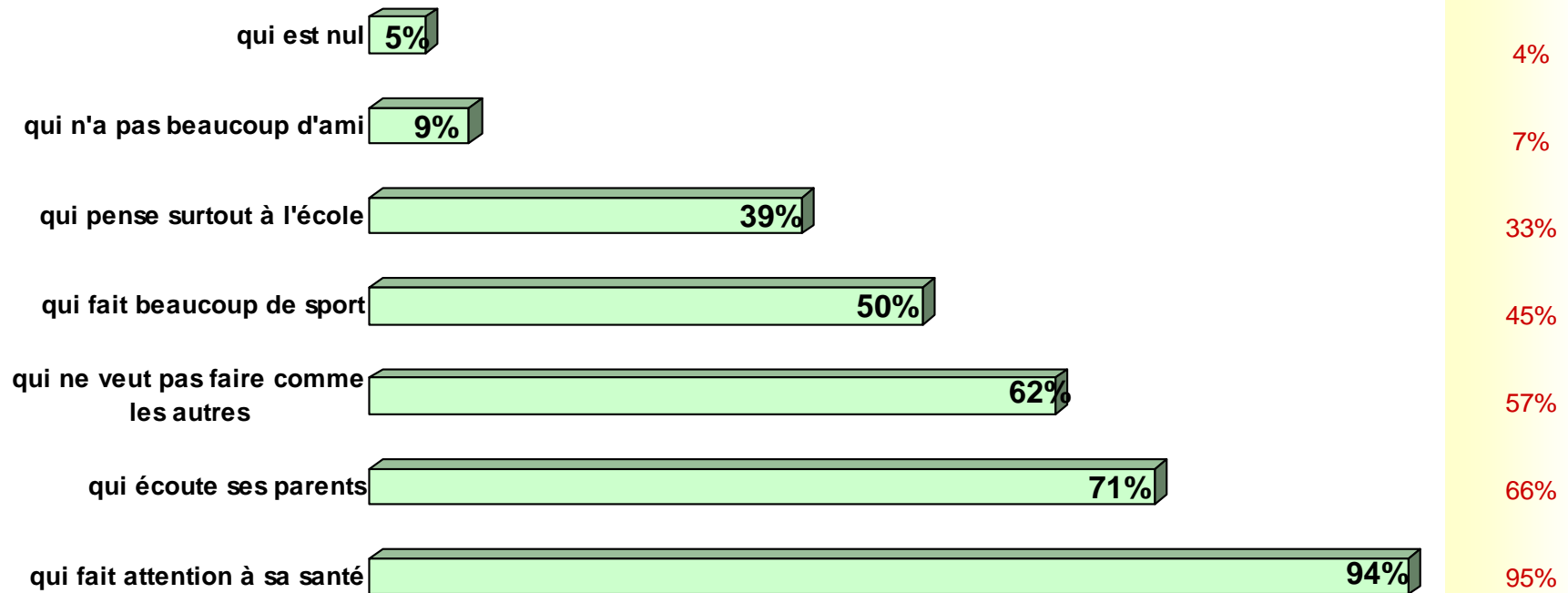
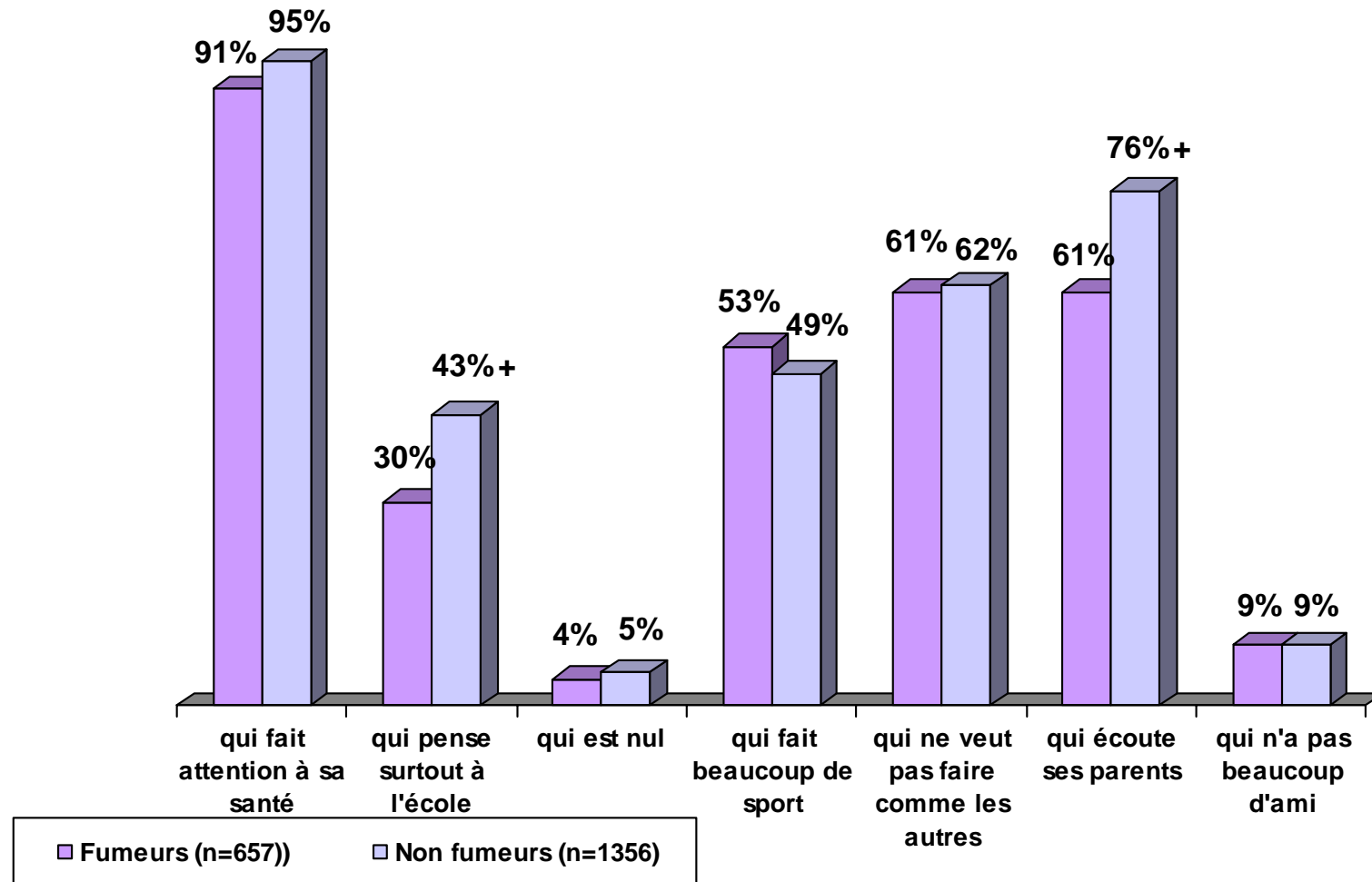


Image du jeune non fumeur

Pour toi, un jeune qui a entre 10 et 18 ans et qui ne fume pas, c'est quelqu'un ...

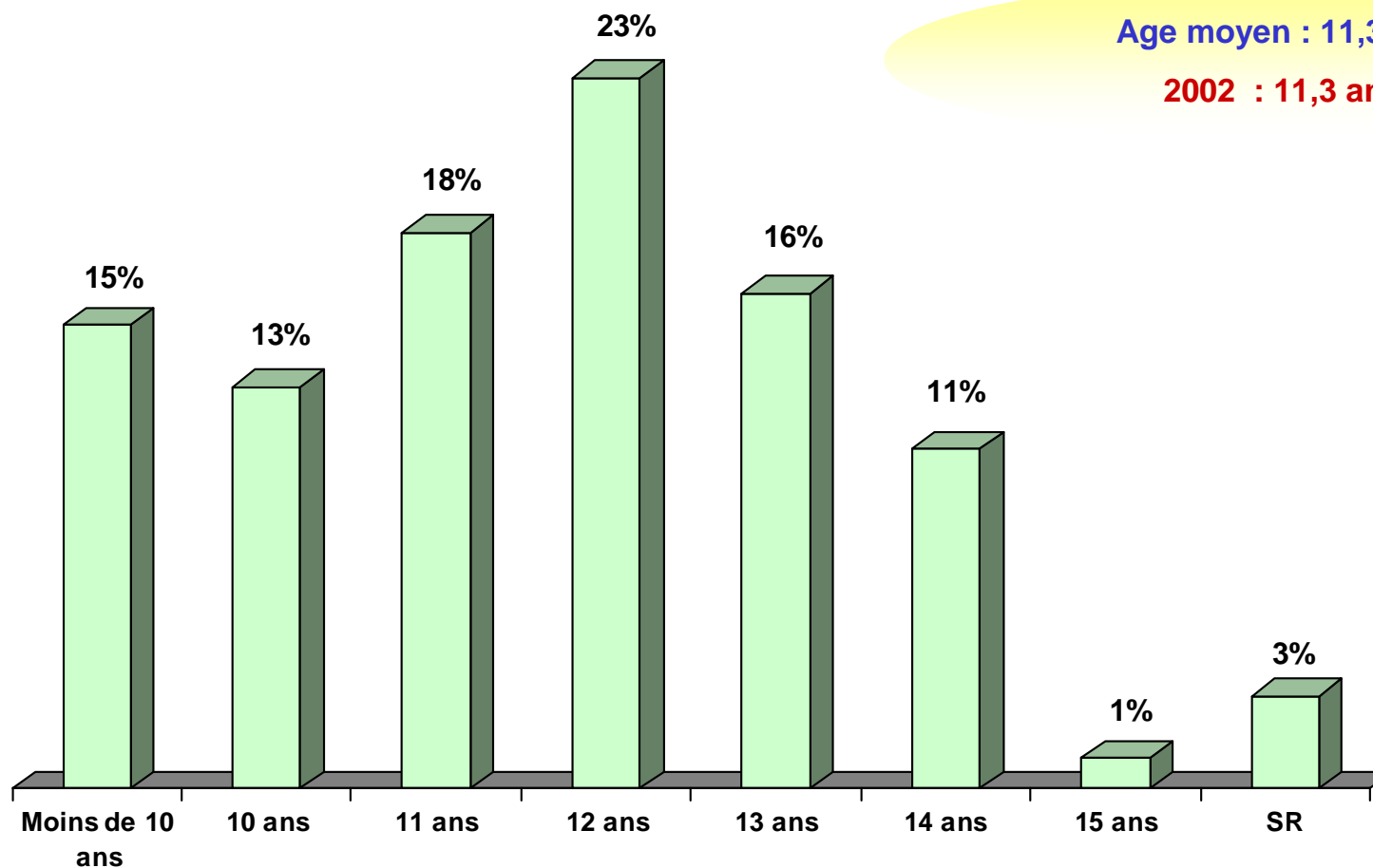


Zoom sur les enfants qui fument ou ont essayé

Age de la première cigarette

A quel âge as-tu essayé de fumer une cigarette pour la première fois ?

n=657

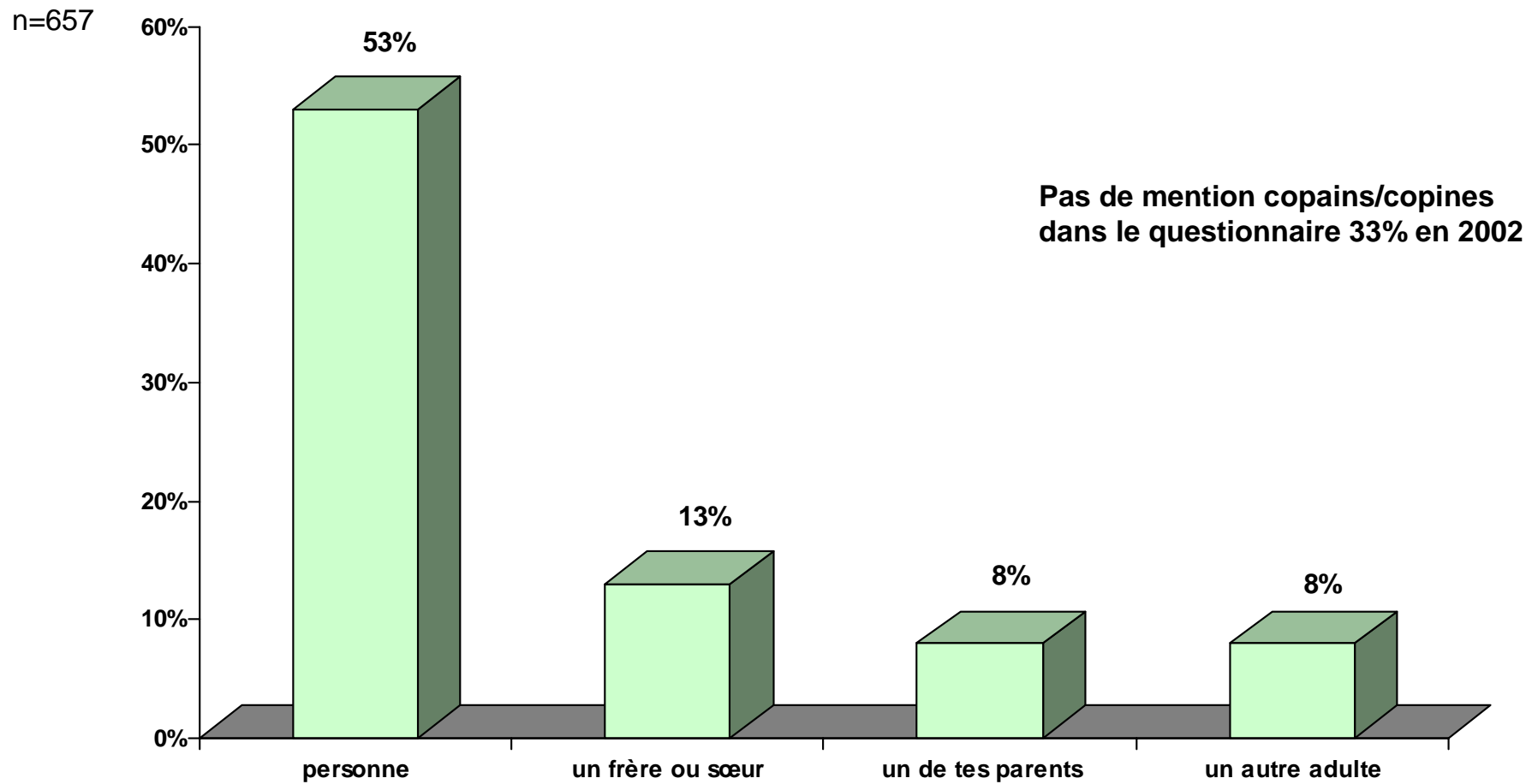


Age moyen : 11,3 ans

2002 : 11,3 ans

Origine de la première cigarette

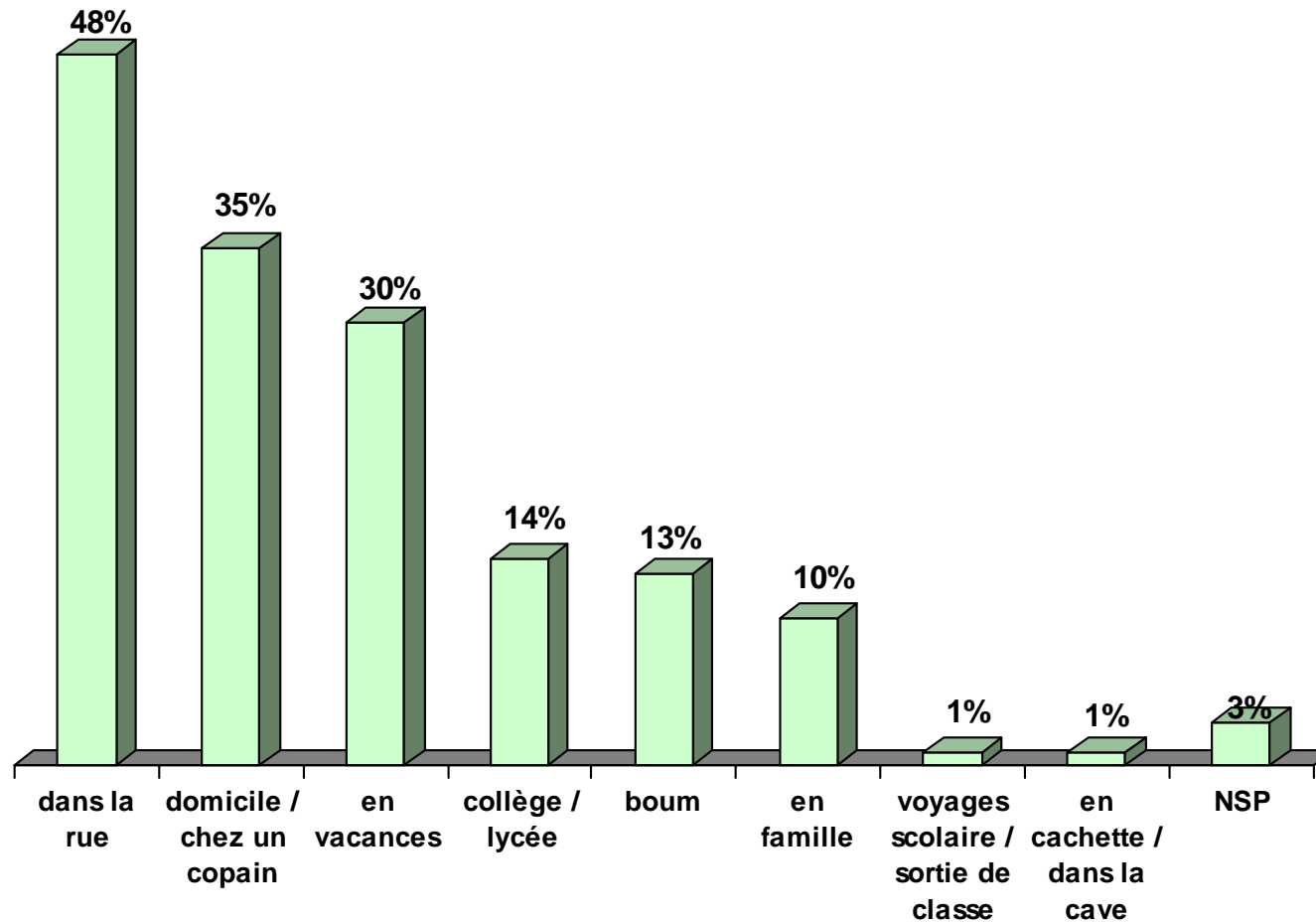
Qui t'a proposé cette première cigarette ?



Occasion de la première cigarette

A quelle occasion as-tu fumé ta première cigarette ?

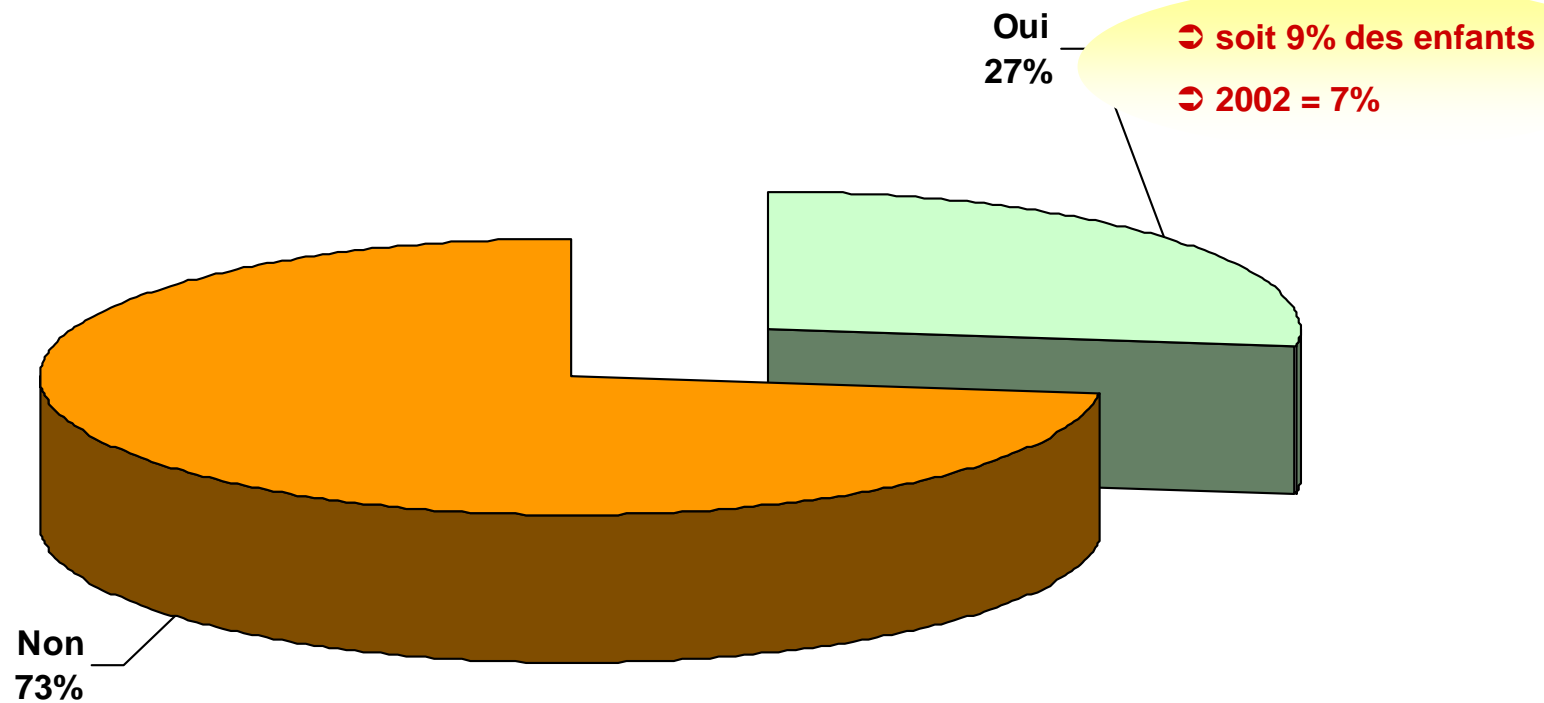
n=657



Consommation actuelle de la cigarette

Est-ce que tu fumes toujours ?

n=657



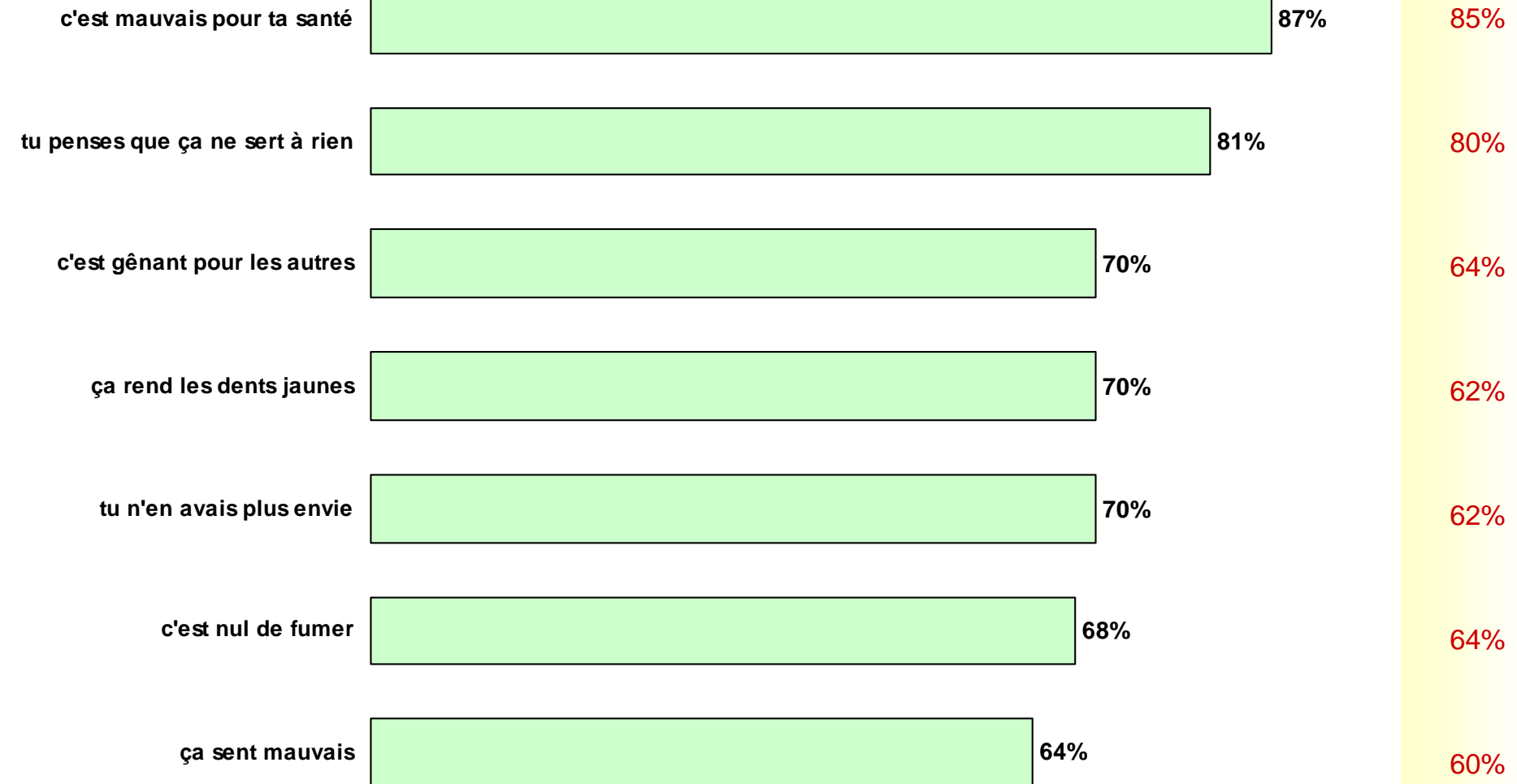
Ceux qui ont arrêté de fumer

Raisons qui ont conduit à arrêter



Pourquoi as-tu arrêté de fumer ?

n=480




Raisons qui ont conduit à arrêter



Pourquoi as-tu arrêté de fumer ?


n=480

ça donne mauvaise haleine




64%

ça coûte cher




60%

ça a mauvais goût




56%

c'est difficile de s'arrêter




50%

tu te sens trop jeune




48%

ça fait mauvais genre



48%

tes parents t'ont demandé d'arrêter



22%

2002

65%

61%

47%

46%

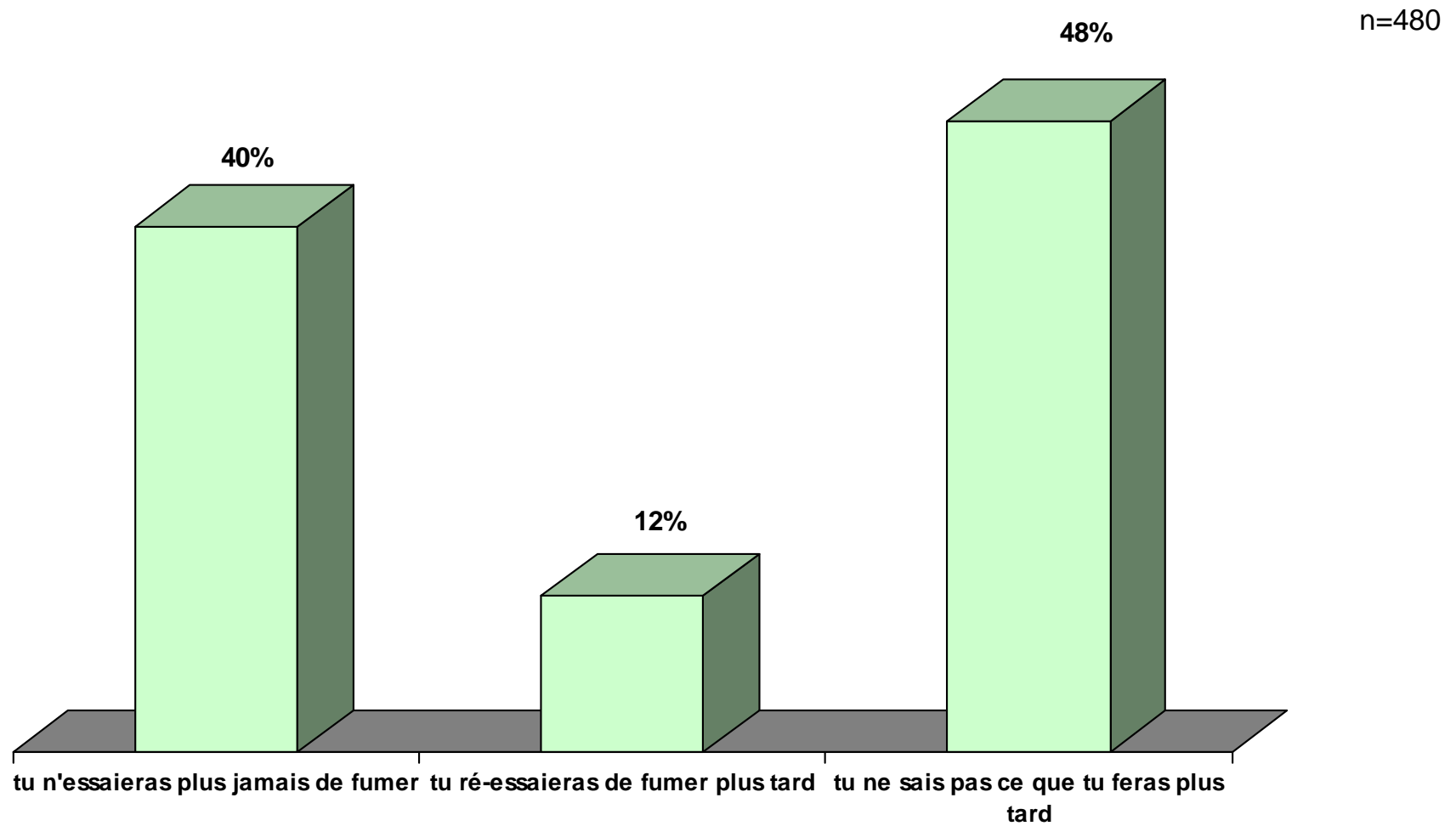
55%

42%

22%

La cigarette dans le futur

Est-ce que tu penses que...



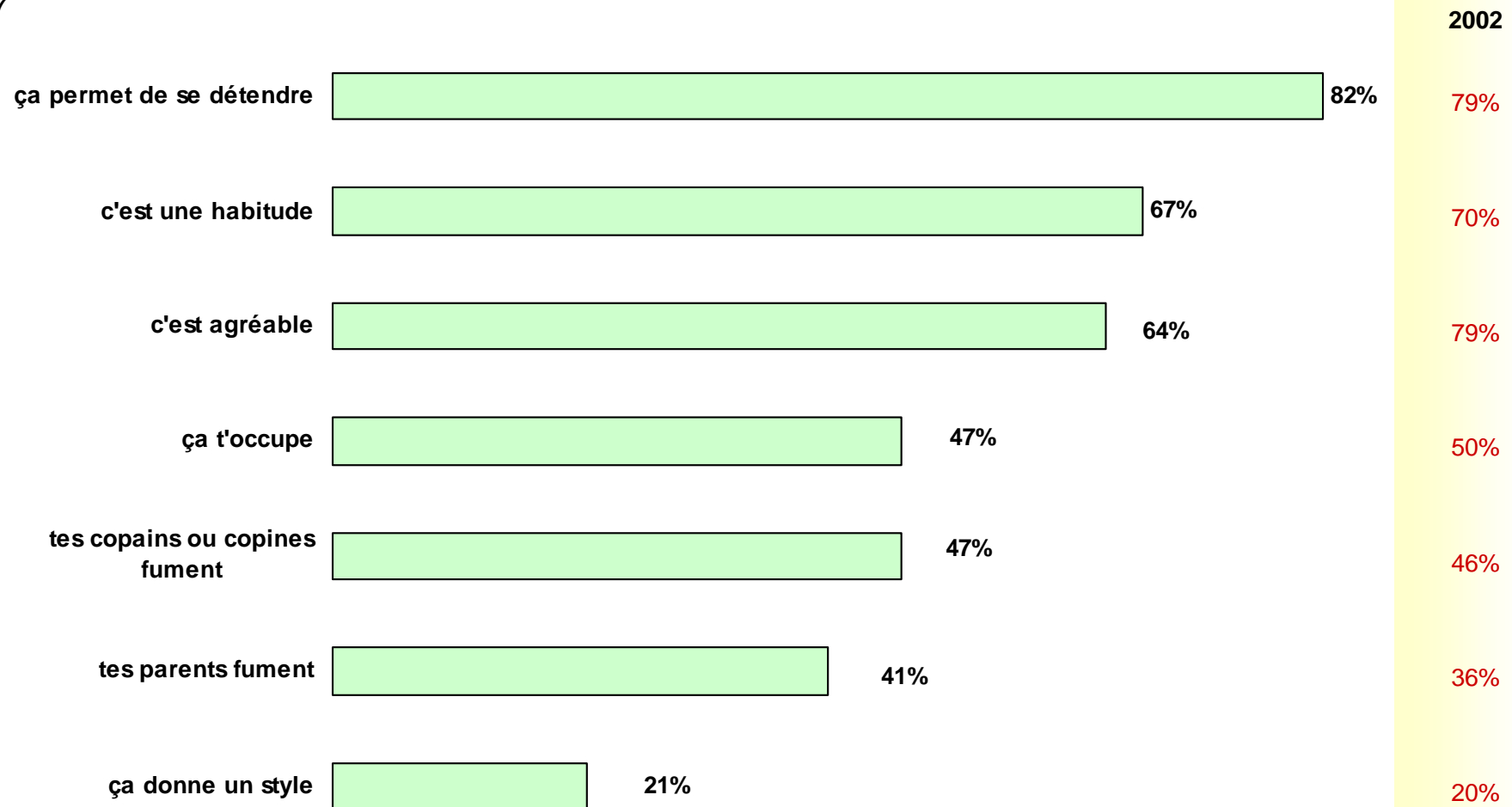
Ceux qui fument encore

Raisons qui conduisent à fumer



Tu penses que tu fumes parce que ...

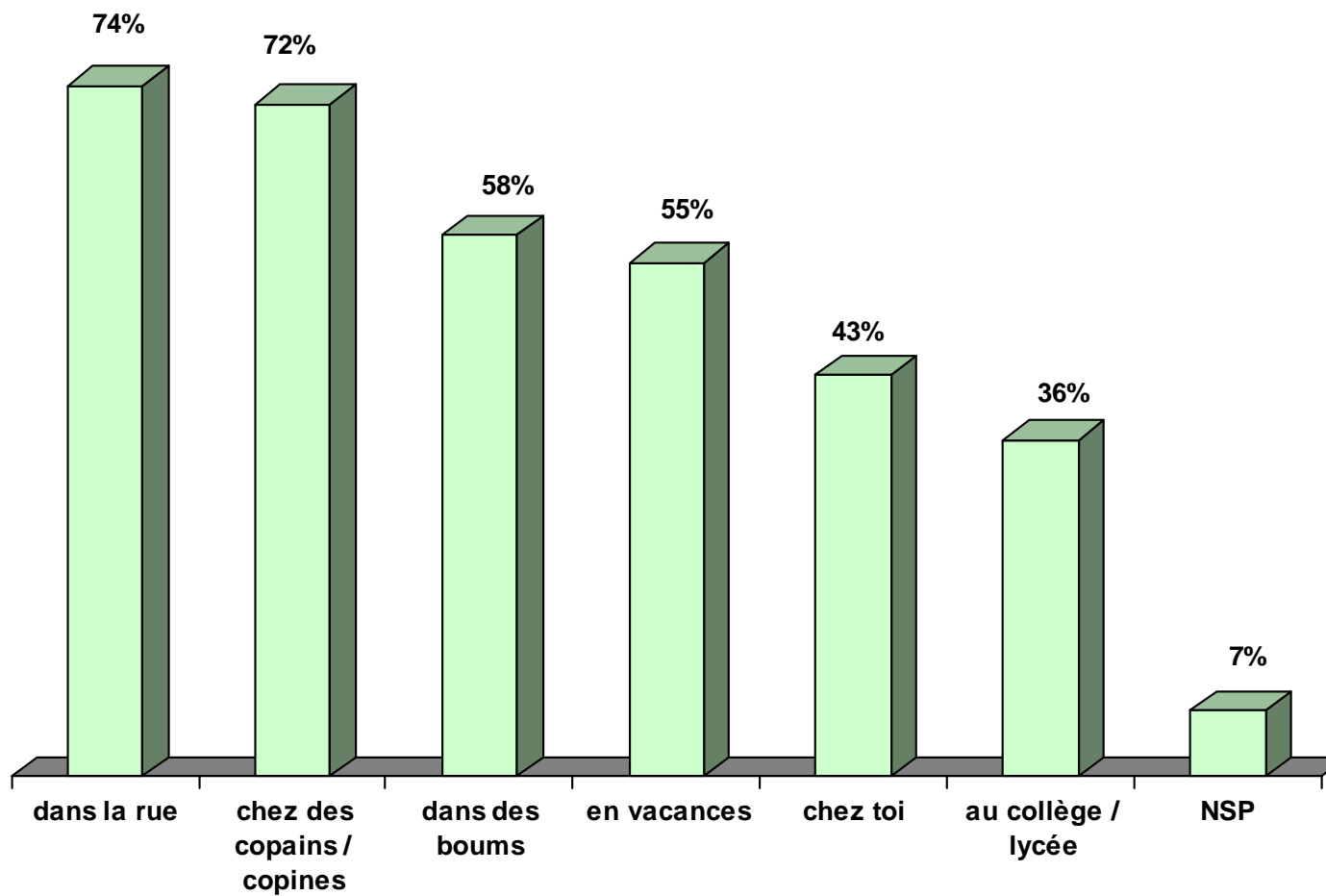
n=177



Lieu de consommation

Où fumes-tu le plus souvent ?

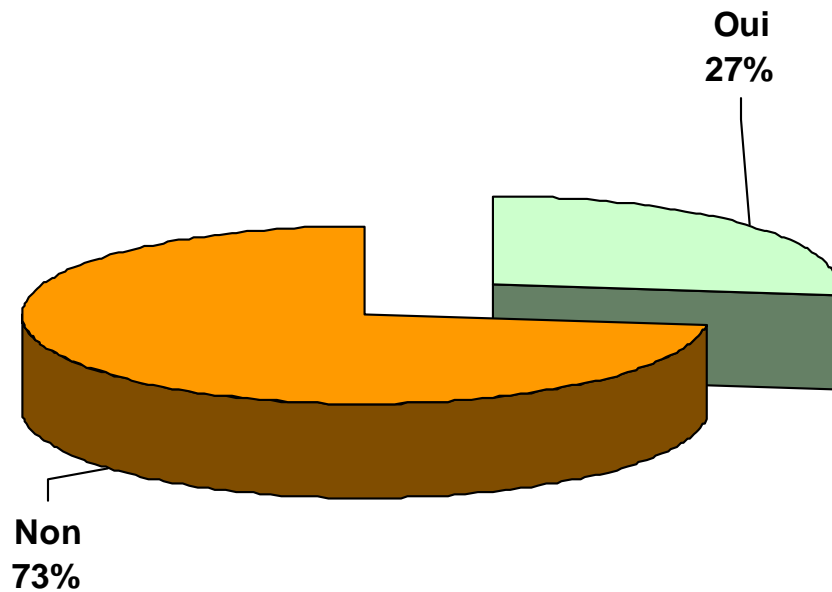
n=177



Information des parents

Fumes-tu devant tes parents ?

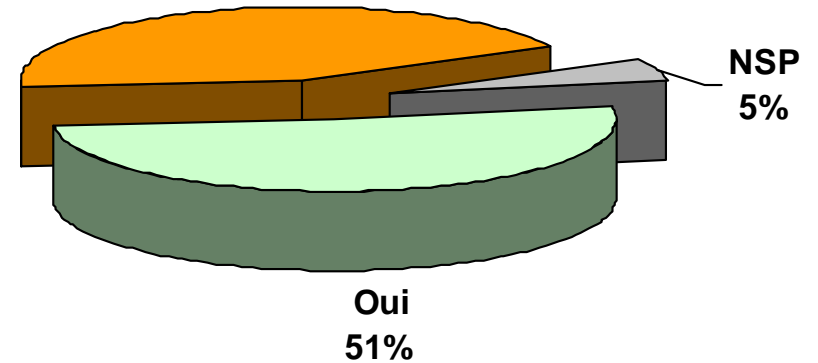
n=177



Est-ce que tes parents savent que tu fumes ?

n=177

Non
44%



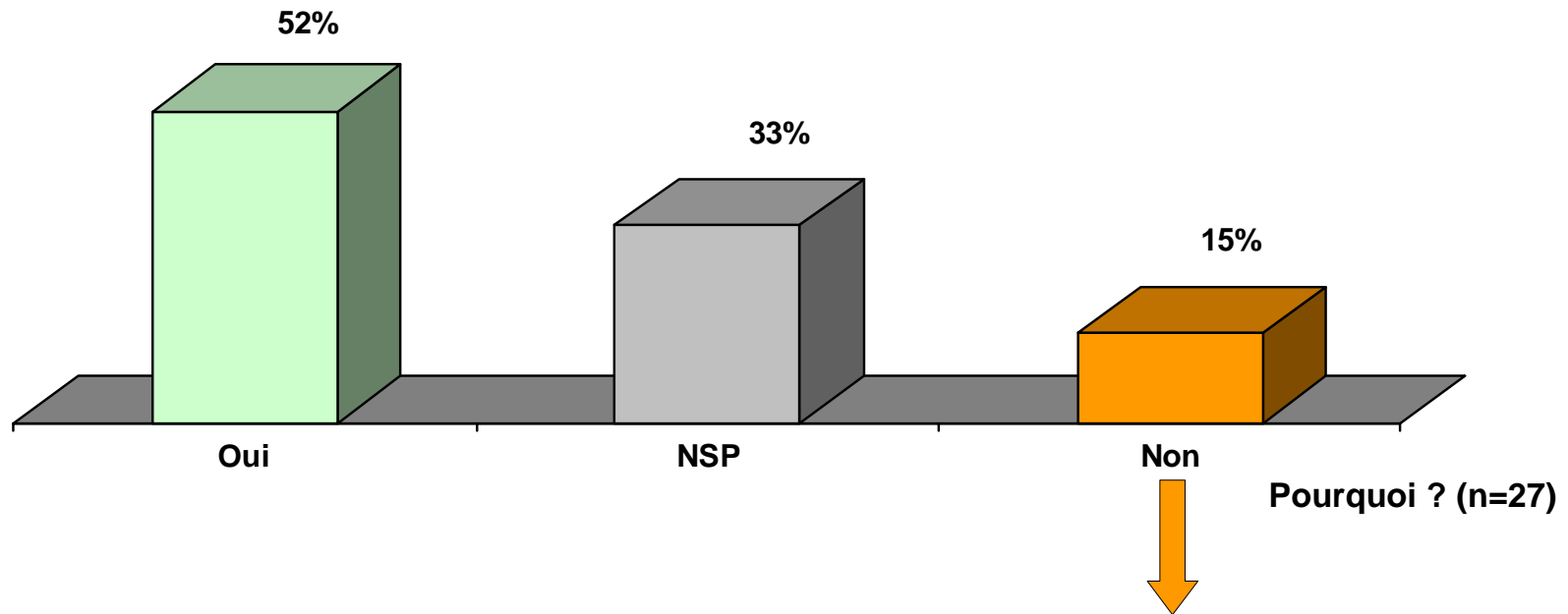
Qu'est-ce que tes parents disent de la cigarette et des jeunes qui fument ?

- ♦ ils disent que c'est mauvais pour la santé 82%
- ♦ ça ne leur fait pas plaisir 73%
- ♦ ils interdisent 39%
- ♦ ils s'enfichent 16%
- ♦ ils sont d'accord 10%
- ♦ ils disent que ce n'est pas grave 4%
- ♦ SR 6%

La cigarette dans le futur

Est-ce que tu penses que tu t'arrêteras de fumer un jour ?

n=177



- ♦ manque de volonté 12
- ♦ pas envie 7
- ♦ contre le stress / le cafard 5
- ♦ agréable 3
- ♦ on fume autour de moi 2
- ♦ NSP 2

La cigarette dans le futur

Est-ce que tu penses que tu t'arrêteras de fumer un jour ? OUI

Pourquoi ? (n=92)		Quand ? (n=92)	
♦ mauvais pour la santé	46%	♦ fin d'études/ majorité	18%
♦ coûte cher	16%	♦ bientôt / le plus tôt possible	10%
♦ pour avoir des enfants	7%	♦ au 1er Janvier	7%
♦ difficile d'arrêter	7%	♦ quand je serai enceinte	6%
♦ ça fait tousser	7%	♦ quand je serai moins stressé	3%
♦ je suis trop jeune	3%	♦ si copain/copine me le demande	2%
♦ c'est un mauvais exemple	3%	♦ NSP	52%
♦ c'est nul	3%		
♦ autres	10%		
♦ NSP	11%		
♦ peut s'en passer	19%	♦ bientôt / le plus tôt possible	20%
♦ coûte cher	19%	♦ fin d'études/ majorité	13%
♦ mauvais pour la santé	15%	♦ quand je serai enceinte	6%
♦ sportif / veut faire du sport	12%	♦ à la prochaine augmentation	3%
♦ ça gâche la vie	10%	♦ quand je veux	2%
♦ pour avoir des enfants	7%	♦ NSP	56%
♦ peur du cancer	5%		
♦ en train d'arrêter	4%		
♦ autres	12%		
♦ NSP	17%		

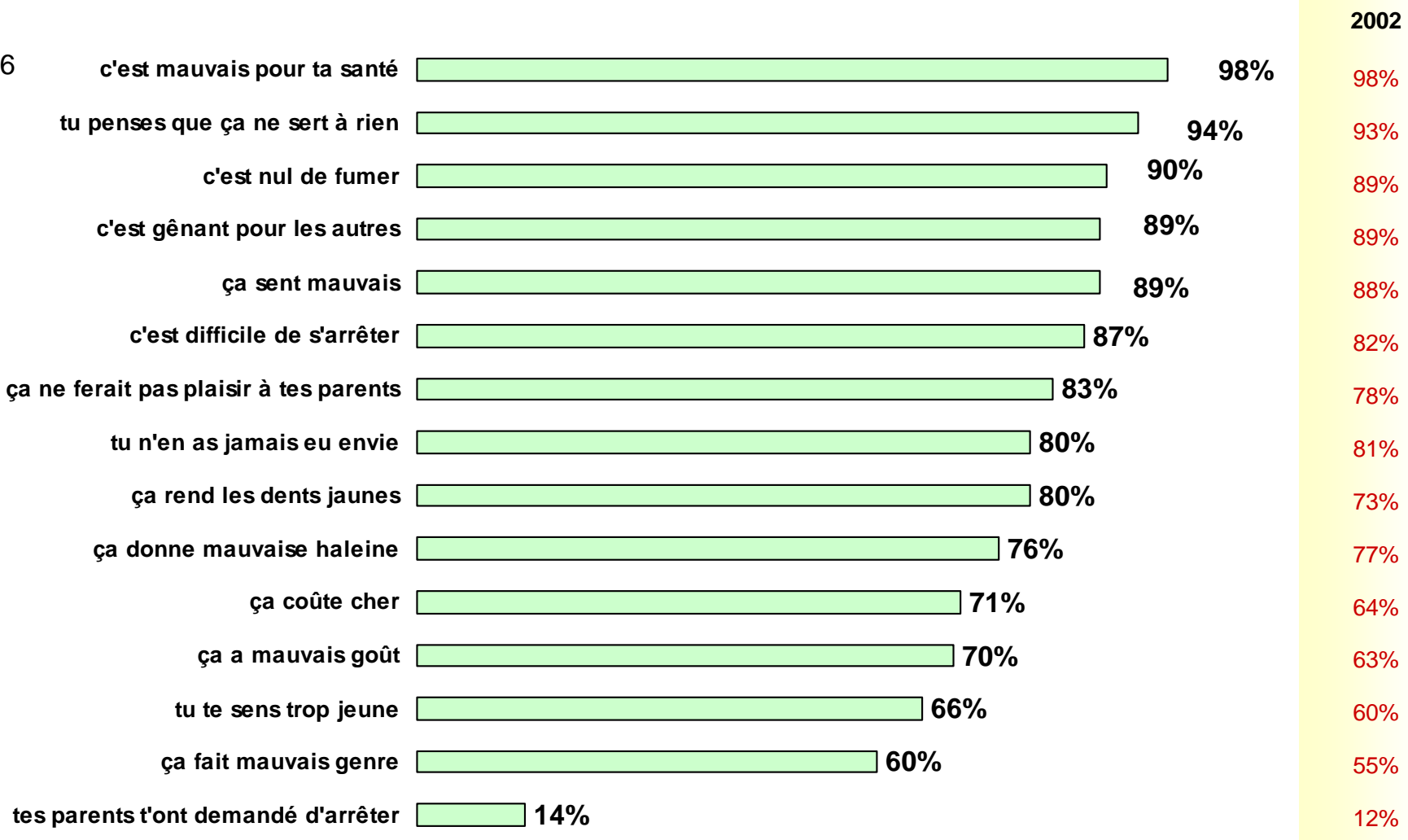
Zoom sur les enfants qui n'ont jamais fumé

Raisons qui conduisent à ne pas fumer



Pour quelles raisons est-ce que tu ne fumes pas ?

n=1356

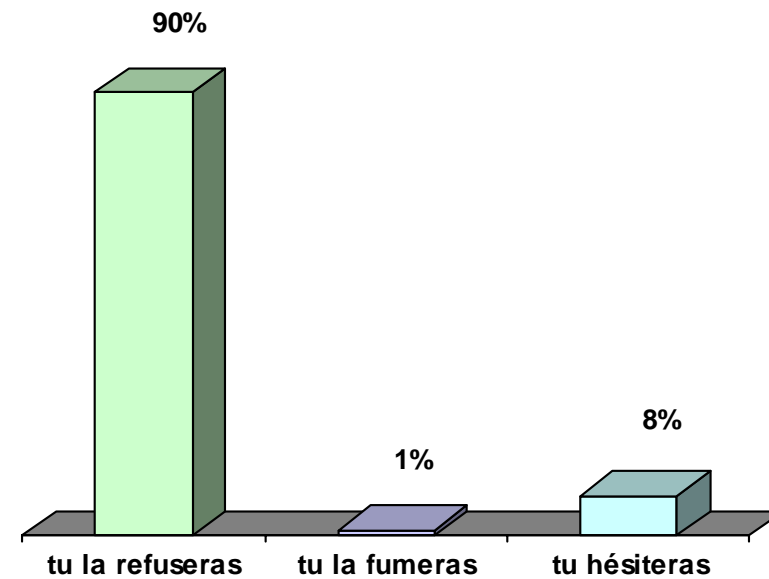
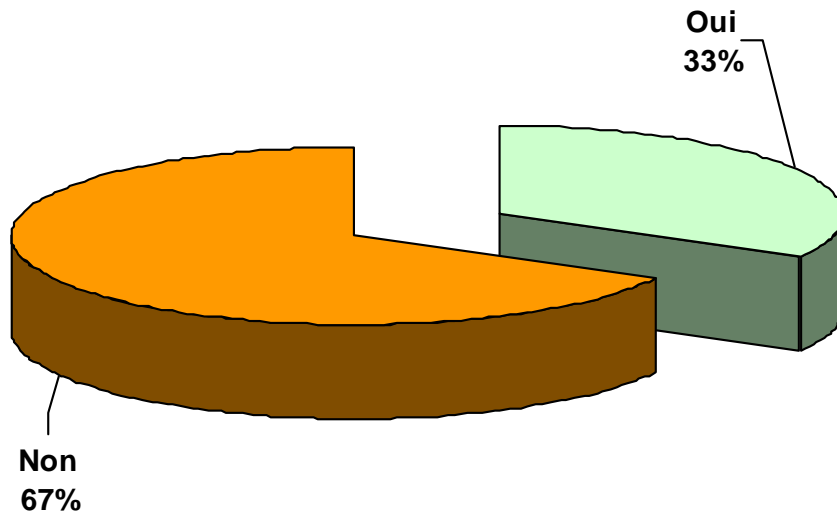


La cigarette dans le futur

Est-ce que l'on t'a déjà proposé une cigarette ?

Quand on te proposera une cigarette, est-ce que tu penses que ...

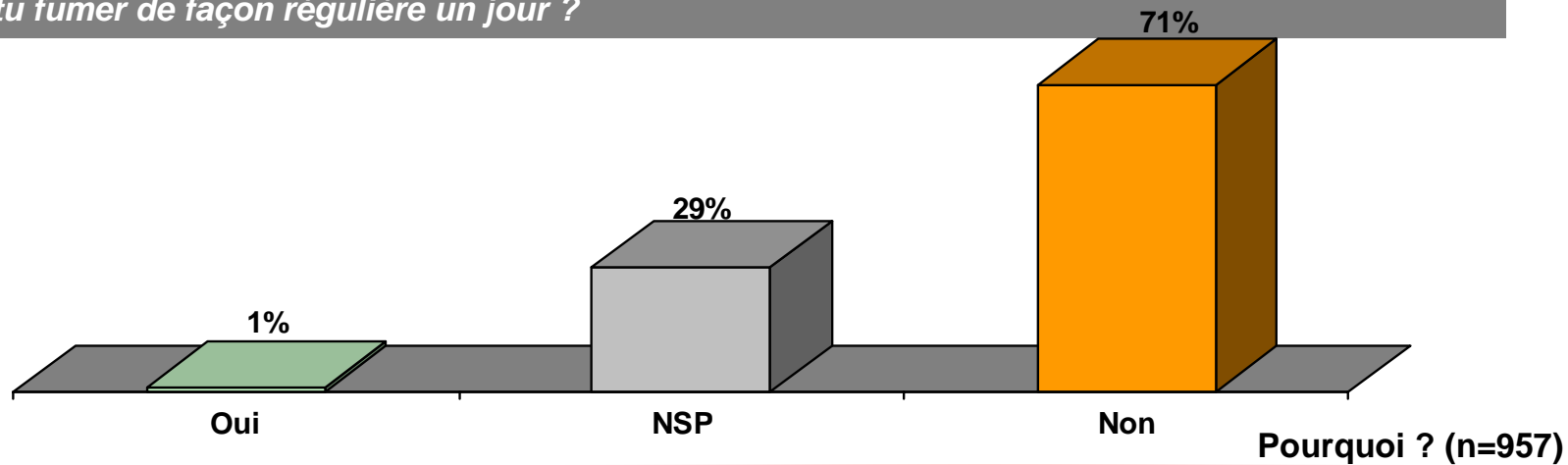
n=1356



La cigarette dans le futur

Penses-tu fumer de façon régulière un jour ?

n=1356



Pourquoi ? (n=10)

- ♦ à cause du stress / ça détend 1
- ♦ pour faire comme tout le monde 2
- ♦ NSP 7

- ## Pourquoi ? (n=957)
- ♦ mauvais pour la santé 34%
 - ♦ pas envie / n'aime pas 13%
 - ♦ ça ne sert à rien 8%
 - ♦ ça sent mauvais 7%
 - ♦ je suis contre / refus 6%
 - ♦ nul 6%
 - ♦ pas envie de mourir jeune 5%
 - ♦ peur du cancer 7%
 - ♦ ça coûte cher 3%
 - ♦ sportif 2%
 - ♦ ne supporte pas 2%
 - ♦ c'est gênant pour les autres 2%
 - ♦ NSP 10%