



**Yves MORVAN**

Directeur de clientèle

**TNS Healthcare**

01 40 92 24 31

[yves.morvan@tns-global.com](mailto:yves.morvan@tns-global.com)

**Marie-Christine LEGRAND**

Chef de projet

**TNS Healthcare**

01 40 92 24 34

[marie-christine.legrand@tns-global.com](mailto:marie-christine.legrand@tns-global.com)

# Sommaire

◆ Objectifs.....	3
◆ Méthodologie.....	5
◆ Aide à la lecture des résultats.....	7
◆ Déroulement global de l'étude.....	8
◆ Les échantillons.....	9
◆ Répartition des fumeurs.....	10
◆ Comparaison des deux cibles interrogées.....	11
◆ Panorama « FFC » 2007 et rappel 2006.....	13
◆ Synthèse.....	14
◆ <b>Détail des résultats.....</b>	<b>17</b>
→ Entourage de l'enfant.....	18
→ Les enfants et la cigarette.....	21
→ Opinion de l'enfant sur la cigarette.....	27
→ Zoom sur les enfants qui fument ou ont essayé.....	34
→ Ceux qui ont arrêté de fumer.....	43
→ Ceux qui fument encore.....	45
→ Zoom sur les enfants qui n'ont jamais fumé.....	58
→ Impact de la campagne.....	61
→ Zoom sur les fumeurs quotidiens.....	64

## Objectifs -1/2-

- La Fédération Française de Cardiologie a mis en place le programme "**Jamais La Première Cigarette**", programme destiné à sensibiliser les jeunes aux méfaits du tabac.
- Dans ce cadre, une grande enquête est menée annuellement depuis 1998, avec un double objectif :
  - ➔ **communiquer et sensibiliser les jeunes,**
  - ➔ **identifier les pratiques et déterminer, au vu des résultats, les axes d'action possibles pour lutter contre le tabagisme.**
- Cette enquête prend la forme d'un questionnaire auto-administré auprès des jeunes collégiens (entre 10 et 15 ans, toutefois certains adolescents âgés de 16 ans ont pu être en possession du questionnaire) qui est diffusé par le biais des écoles, de partenariats avec la presse enfants et d'Internet.

## Objectifs -2/2-

- **Cette étude 2007 est la reproduction d'une étude similaire menée chaque année depuis 2002.**

En 2005, 140 000 questionnaires ont été envoyés pour 28 000 questionnaires reçus, le taux de retour s'élevait alors à **20%**

En 2006, 45 000 questionnaires ont été diffusés pour 20 000 questionnaires complétés, soit un taux de retour de **44%**

En 2007, 20 000 questionnaires ont été diffusés pour 11 300 questionnaires complétés, le taux de retour est donc de **57%**

- **La campagne continue donc à gagner en efficacité, en ce qui concerne sa diffusion.**

# Méthodologie 2007 -1/2-

▪ Parallèlement, afin de vérifier la représentativité de l'échantillon interrogé et exploité, une phase « **métascope** » a été menée.

→ Le principe méthodologique repose sur une étude déclarative réalisée en population générale auprès d'un échantillon national représentatif de **600 individus âgés de 10 à 15 ans**.

→ Ce recueil quantitatif a été réalisé via un questionnaire de type « **auto administré** » (questionnaire identique à celui diffusé par la FFC aux collèges) transmis par voie postale aux panélistes sélectionnés sur la base de sondage de TNS Healthcare-Sofres.

→ L'échantillon a été construit selon la méthode des quotas et est représentatif de la population française des enfants de 10 à 15 ans sur les critères de sexe, d'âge, de CSP du chef de famille, de région d'habitation et de taille du foyer.

→ Le terrain s'est déroulé du 16 février au 20 mars 2007.

## Méthodologie en 2007 -2/2-

▪ Ainsi, sur les 600 questionnaires envoyés (via le « métascope »), **398 questionnaires** papier ont été retournés. **397** ont pu être exploités (1 questionnaire vide).

→ Afin de conserver la représentativité de l'échantillon en termes d'âge et de sexe, les résultats de l'étude ont été redressés sur ces critères, selon les quotas initialement définis :

	Questionnaire avant redressement n=397	Questionnaire après redressement n=397
<b>Filles...</b>		
... de 10 ans	7,1%	8,2%
... de 11 ans	8,1%	8,0%
... de 12 ans	8,6%	8,0%
... de 13 ans	7,6%	7,8%
... de 14 ans	8,1%	8,3%
... de 15 ans	8,6%	8,5%
<b>Garçons...</b>		
... de 10 ans	8,6%	8,5%
... de 11 ans	8,8%	8,5%
... de 12 ans	8,1%	8,3%
... de 13 ans	7,6%	8,3%
... de 14 ans	9,6%	8,7%
... de 15 ans	9,6%	8,8%

→ La structure de l'échantillon ainsi obtenue a permis une comparaison des résultats avec ceux de l'enquête FFC, eux-mêmes redressés selon les mêmes critères.

# Aide à la lecture des résultats

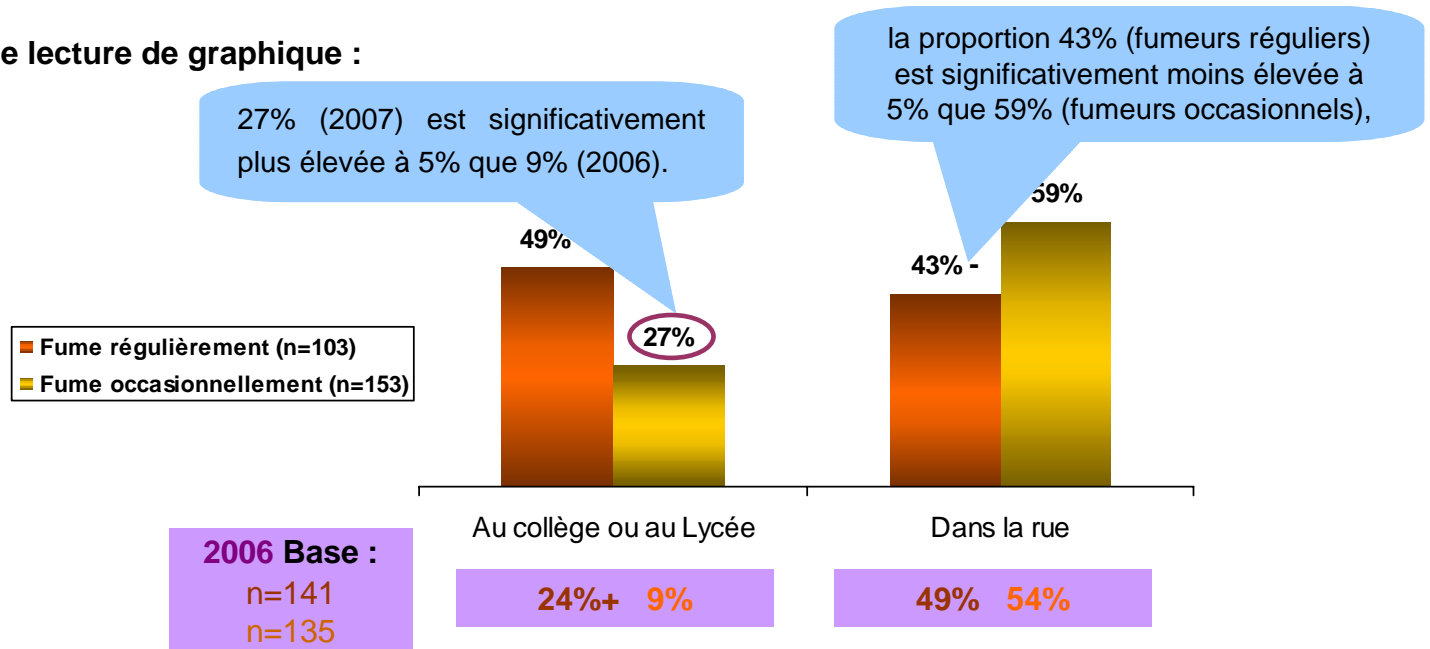
■ Les **tests de significativité** des résultats utilisés dans ce rapport sont des T-Tests inter colonne (tests de Student) à 5% entre les échantillons indépendants.

- Ce test est effectué lorsque l'effectif des sous-échantillons comparés est  $\geq 30$
- Que ce soit dans les tableaux ou les graphiques, ce test se lit de la façon suivante :

○ cette valeur est significativement supérieure à la valeur correspondant au sous-échantillon de l'année comparée (2006 VS 2007).

+ / - cette valeur est significativement supérieure / Inférieure à la valeur correspondant au sous-échantillon du critère complémentaire (ex : *Fumeurs VS Non fumeurs*).

⇒ Exemple de lecture de graphique :



# Déroulement global de l'étude

2007

## 2006 « FFC »

45 000 questionnaires ont été diffusés, par la FFC, auprès d'adolescents de 10 à 16 ans par le biais des écoles, de partenariats avec la presse enfants et d'Internet.

Taux de retour :  
44%

20 000 questionnaires reçus

2 026 questionnaires exploités  
(10-15 ans)

20 000 questionnaires ont été diffusés, par la FFC, auprès d'adolescents de 10 à 15 ans par le biais des écoles, de partenariats avec la presse enfants et d'Internet.

Taux de retour :  
57%

11 300 questionnaires reçus

2 059 questionnaires exploités  
(10-15 ans)

Interrogation de 600 adolescents de la base permanente **Access Santé de TNS Sofres**  
Échantillon national représentatif des 10 à 15 ans

398 questionnaires reçus

397 questionnaires exploités (10-15 ans)

1 questionnaires inexploitable

✓ **Comparaison 2006 / 2007**

des 10-15 ans

Redressement des échantillons sur sexe et âge

✓ **Comparaison FFC / METASCOPE**

des 10-15 ans

Redressement des échantillons sur sexe et âge



## Les échantillons -1/2-

Les échantillons sont similaires en termes de sexe et d'âge.

Mais il est à noter une répartition régionale différente selon l'échantillon : surreprésentation des régions sud (Sud-Est et Sud-Ouest) et sous représentation des régions Ouest, BP Ouest et Île de France.

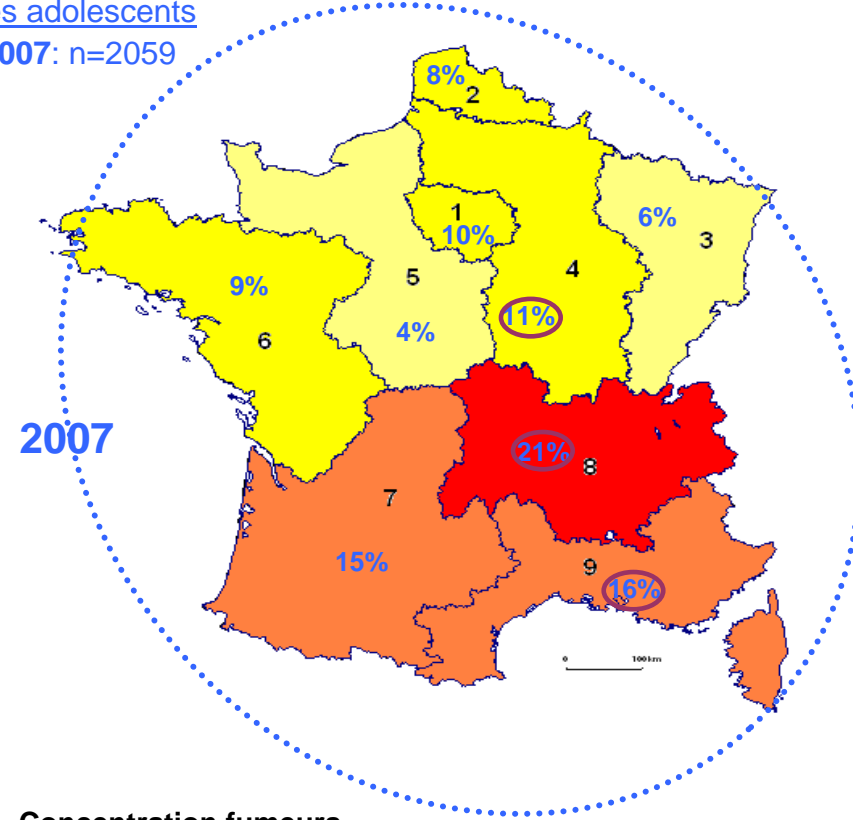
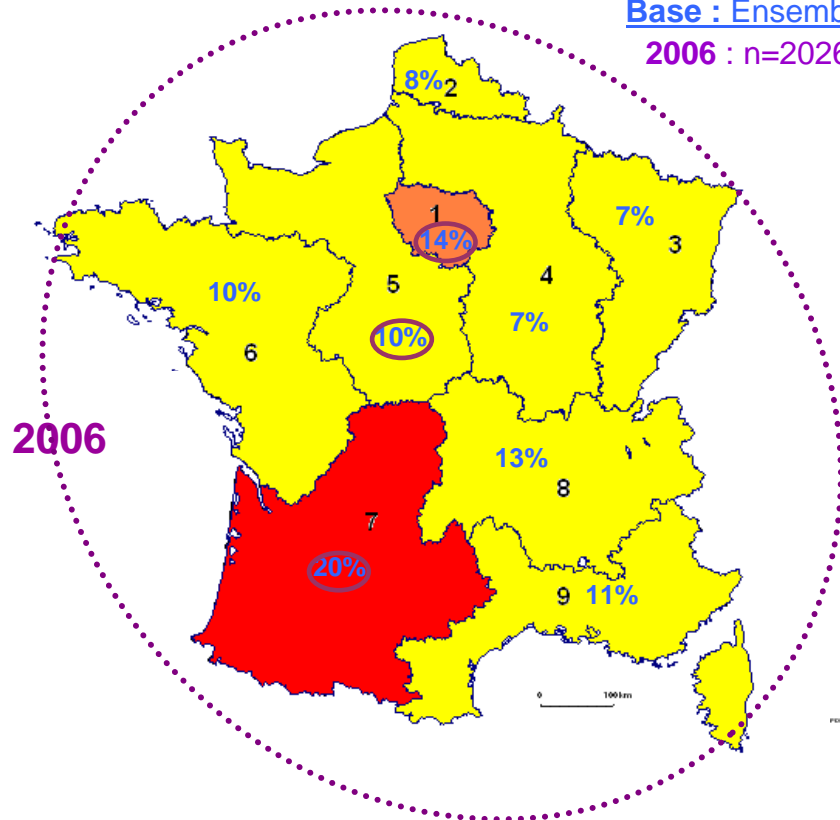
	Questionnaire « FFC 2007 » n=2059	Questionnaire « MétaScope 2007 » n=397		Questionnaire « FFC 2007 » n=2059	Questionnaire « MétaScope 2007 » n=397
<b>Sexe</b>			<b>Région</b>		
Garçon	51%	51%	Île de France	<b>10%-</b>	18%
Fille	49%	49%	<b>Bassin parisien Ouest</b>	<b>4%-</b>	13%
<b>Age</b>			Bassin parisien Est	11%	8%
10 ans	17%	17%	Nord	8%	6%
11 ans	17%	17%	Est	6%	9%
12 ans	16%	16%	<b>Ouest</b>	<b>9%-</b>	15%
13 ans	16%	16%	<b>Sud ouest</b>	<b>15%+</b>	10%
14 ans	17%	17%	<b>Sud Est</b>	<b>21%+</b>	11%
15 ans	17%	17%	Méditerranée	16%	10%

+ / - : différence significative à 95% entre « FFC 2007 » et « MétaScope 2007 »

# Répartition des fumeurs de 10 à 15 ans

Base : Ensemble des adolescents

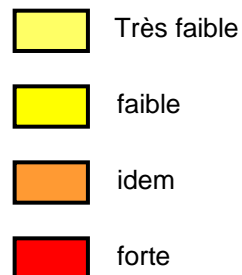
2006 : n=2026    2007 : n=2059



La concentration du nombre de fumeurs varie d'une région à l'autre. Globalement, c'est dans le Sud (et particulièrement la région du Sud-Est) que l'on retrouve le plus de fumeurs de 10 à 15 ans.

- ✓ 1. Région Parisienne
- ✓ 2. Nord
- ✓ 3. Est
- ✓ 4. Bassin Parisien Est
- ✓ 5. Bassin Parisien Ouest
- ✓ 6. Ouest
- ✓ 7. Sud-Ouest
- ✓ 8. Sud-Est
- ✓ 9. Méditerranée

## Concentration fumeurs



En moyenne, 23% des 10-15 ans ayant répondu à l'enquête sont des fumeurs.

Différence significative à 95% (2006 VS 2007)

# Comparaison des deux cibles interrogées 1/2

	<b>Questionnaire « FFC 2007 »</b> n=2059	<b>Questionnaire « Métascope 2007 »</b> n=397
Au moins un fumeur dans sa famille	50%+	37%
La plupart de ses copains fument	8%+	5%
A déjà fumé ou essayé de fumer une cigarette	29%+	17%
Fume toujours	42% des enfants qui ont essayé +	25% des enfants qui ont essayé
Age moyen de la 1ère cigarette	11 ans et 5 mois -	11 ans et 7 mois

+ / - : différence significative à 95% entre « FFC 2007 » et « Métascope 2007 »

## Comparaison des deux cibles interrogées 2/2

### Profil des non fumeurs

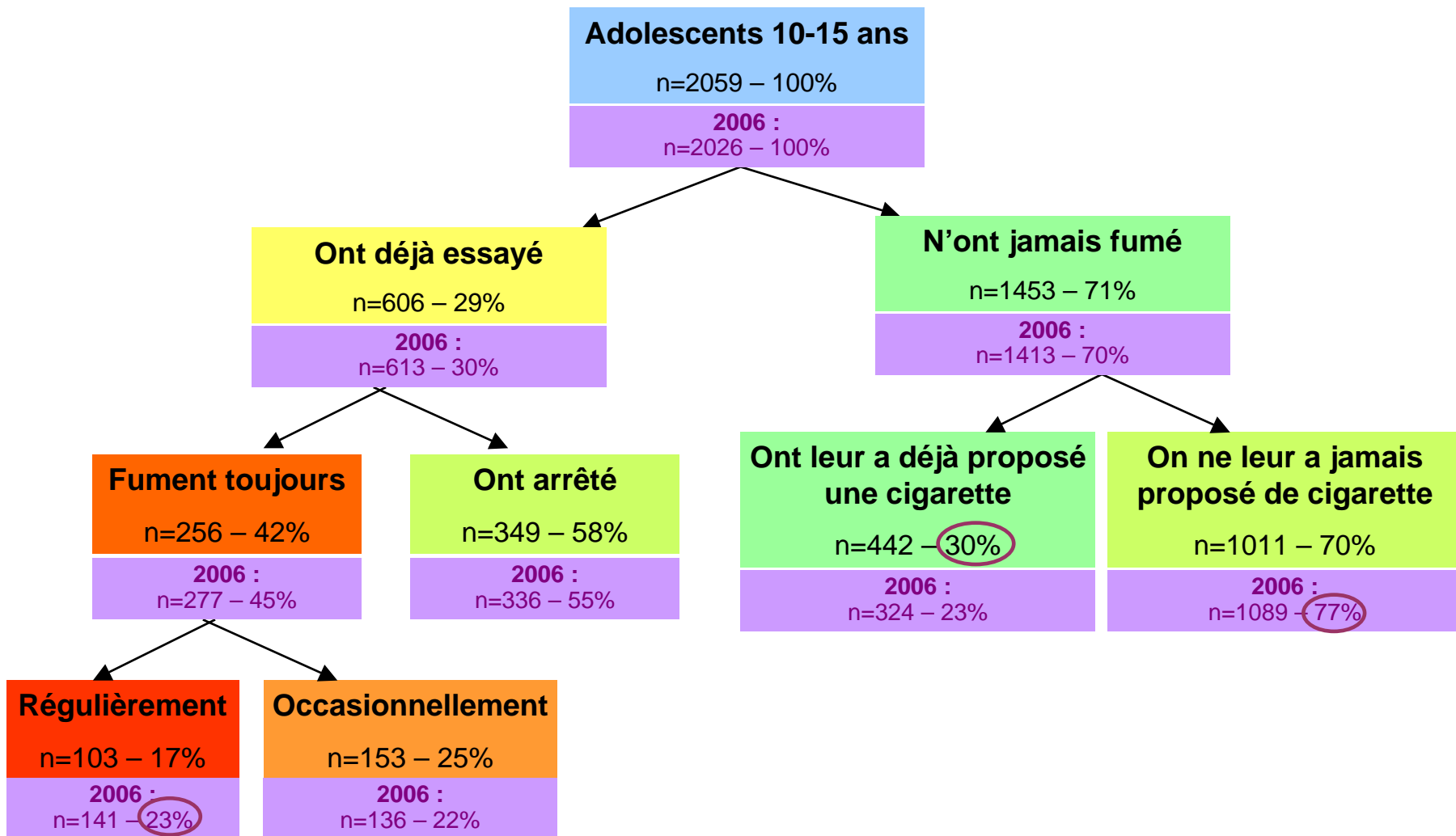
	Questionnaire « FFC 2007 » Non fumeurs - n=1803	Questionnaire « Métascope 2007 » Non fumeurs - n=381
Garçons / Filles	52% / 48%	51% / 49%
10 à 11 ans	35%	34%
12 et 13 ans	35%	33%
14 et 15 ans	30%	33%
<b>ST « Entourage fumeur »</b>	<b>61%+</b>	<b>53%</b>
Au moins un membre du foyer qui fume	47%+	35%

+ / - : différence significative à 95% entre « FFC 2007 » et « Métascope 2007 »

Pas de réelles différences entre le profil des non fumeurs du questionnaire « FFC 2007 » et celui des non fumeurs du questionnaire « Métascope 2007 ».

Cependant, un entourage d'avantage fumeur chez les non fumeurs ayant répondu au questionnaire « FFC 2007 » : 61% VS 53% chez les non fumeurs interrogés via le Métascope.

# Panorama « FFC » 2007 et rappel 2006



○ Différence significative à 95% (2006 VS 2007)

## Synthèse -1/3-

- ✓ Le premier grand enseignement de cette enquête est une stabilisation de certains indicateurs mis en évidence sur la vague de 2006.
  - ⇒ Chez les 10-15 ans au global, les méfaits du tabac sont heureusement confirmés
  - ⇒ Chez les fumeurs, les occasions de fumer, l'origine de la cigarette, l'impact de l'entourage, « faire comme les copains » sont identiques
  - ⇒ Chez les non fumeurs, les raisons d'arrêt après une première expérience restent inchangées
  
- ✓ L'âge de la première cigarette est en baisse 11 ans et 5 mois contre 11 ans et 8 mois en 2006. Les enfants de cette tranche d'âge fument plus tôt. Ce qui est confirmé par l'analyse des données : le tabac chez les 14-15 ans est en baisse alors que celui des 10-11 ans augmente.
  
- ✓ Le moment de l'entrée au collège reste le marqueur, le facteur déclencheur de la première expérience. La fonction de rite de passage à l'adolescence est encore très présente.

## Synthèse -2/3-

- ✓ Le piège de la cigarette est particulièrement efficace, un enfant sur deux qui a essayé de fumer continue après cette première expérience. Si l'on rapproche cette donnée au fait que le nombre d'enfants à qui on a proposé une cigarette augmente, les perspectives sont inquiétantes.
- ✓ On assiste à une radicalisation du discours et des comportements des fumeurs. Ils sont moins nombreux à mentionner des tentatives d'arrêt et 16% affirment qu'ils n'ont pas l'intention d'arrêter. Ils vont même plus loin dans leur raisonnement en indiquant que rien de ne pourra les faire arrêter (31%), ce chiffre atteint une sur deux chez les fumeurs réguliers.
- ✓ Ainsi, les fumeurs revendiquent plus fortement le plaisir de la cigarette et ils minimisent ses effets négatifs. Ce plaisir repose beaucoup plus sur le moment de convivialité, le sentiment d'appartenance aux « groupe des grands » que sur le tabac en lui-même. La cigarette en tant que symbole d'insoumission est mise en avant à travers une consommation au lycée et au collège en très forte augmentation. Un discours qui vient contredire les lois sur le tabagisme qui sont entrées en vigueur au moment de l'enquête. Faut-il y voir une volonté de provocation ?
- ✓ Tous ces éléments aboutissent à un constat alarmant, le niveau de conscience de son propre niveau de dépendance à la cigarette est bouleversé. En 2006, deux fumeurs sur trois admettaient une dépendance au tabac, aujourd'hui ils ne sont plus qu'un sur trois.

## Synthèse -3/3-

- ✓ Le reflet de ce miroir apparaît chez les non fumeurs, la radicalisation progresse également chez eux. Le rejet de la cigarette est encore plus affirmé que l'an dernier. Le profil du fumeur, évoqué par les non fumeurs, évolue vers une caricature dénonciatrice. Il est totalement dépendant, il veut passer pour un grand et il a des problèmes dans sa famille et/ou à l'école.
- ✓ Les échanges avec les parents sur la cigarette se raréfient, un enfant fumeur sur quatre n'en avait jamais parlé en 2006, ils sont un sur deux aujourd'hui. Le levier incitatif que constituaient ces discussions perd donc de son pouvoir.
- ✓ Au global, 80% des enfants refuseront tout de même la cigarette qui pourrait leur être proposée et 41% feront tous les efforts possibles pour ne jamais fumer, ce chiffre est en hausse par rapport à 2006.
- ✓ On assiste donc à une marginalisation du jeune fumeur, parfois revendiquée, dans un contexte où le nombre de fumeurs tend à baisser et où la consommation des fumeurs réguliers est en baisse. Le nombre de fumeurs qui consomment du tabac tous les jours marque un recul significatif.





## Détails des résultats

**Significativités testées à 95%(+/-)**

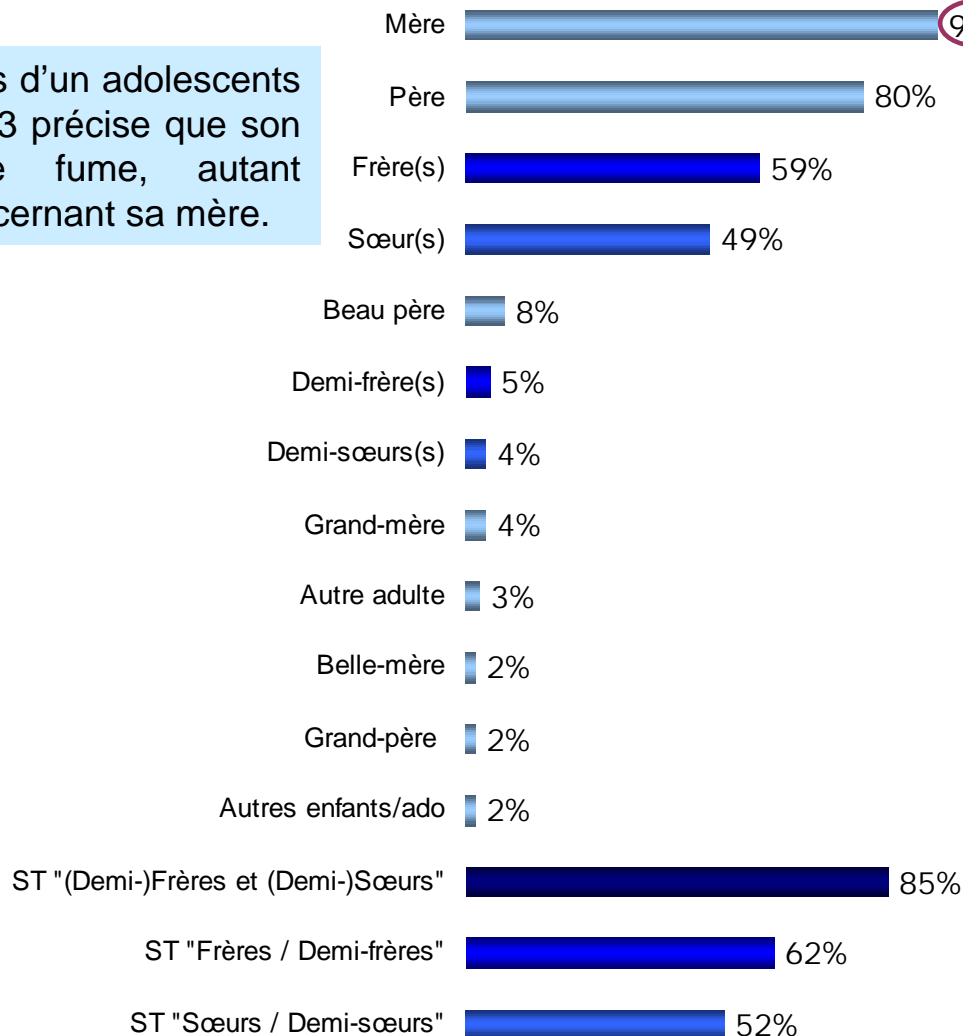
## Entourage de l'enfant

# Les fumeurs dans l'entourage de l'enfant -1/2-

Base : Ensemble des adolescents (n=2059)

## Composition de ton foyer

Près d'un adolescents sur 3 précise que son père fume, autant concernant sa mère.



2006

Base : n=2026

93%

83%

59%

49%

10%

7%

6%

13%

8%

5%

10%

5%

84%

63%

52%

2006

Base : n=2026

32%

27%

10%

6%

4%

1%

1%

3%

5%

2%

2%

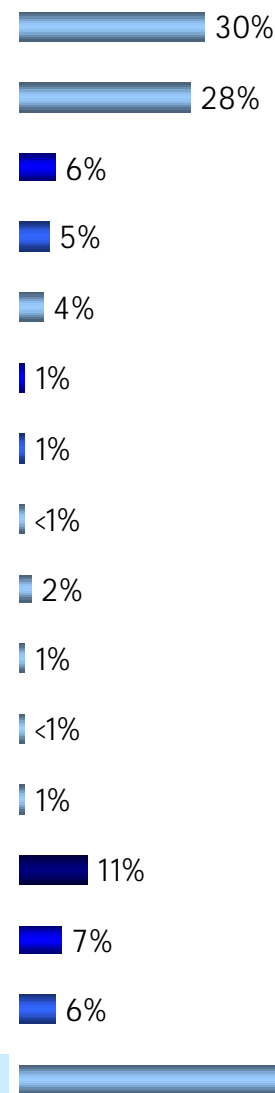
1%

15%

11%

7%

## Ceux qui fument



Différence significative à 95% (2006 VS 2007)

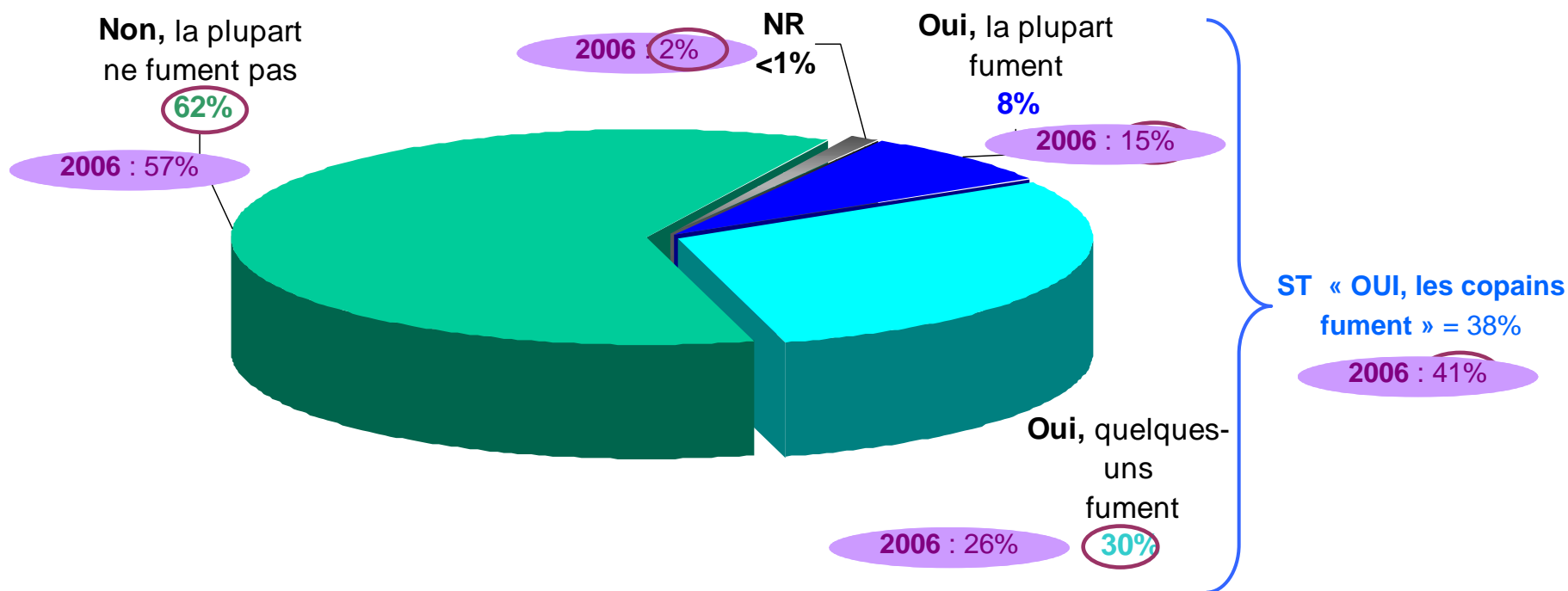
ST« Au moins un membre du foyer qui fume

# Les fumeurs dans l'entourage de l'enfant -2/2-

*Est-ce que tes copains fument ?*

Base : Ensemble des adolescents  
(2006 : n=2026), (2007 : n=2059).

**62%** des adolescents déclarent que la plupart de leurs copains ne fument pas.



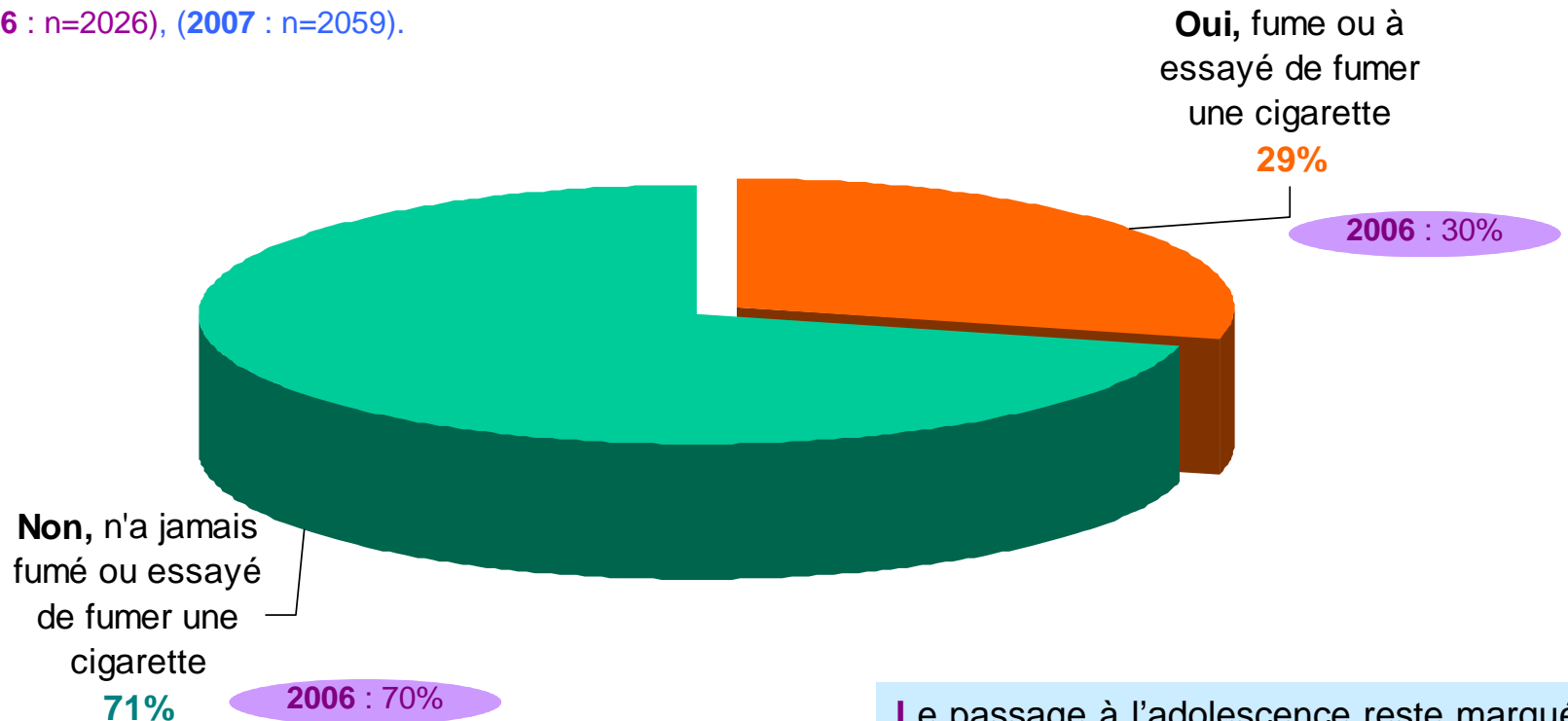
○ Différence significative à 95% (2006 VS 2007)

# Les enfants et la cigarette

# L'enfant et la cigarette

**Question 4 : Est-ce que tu as déjà fumé ou essayé de fumer une cigarette ?**

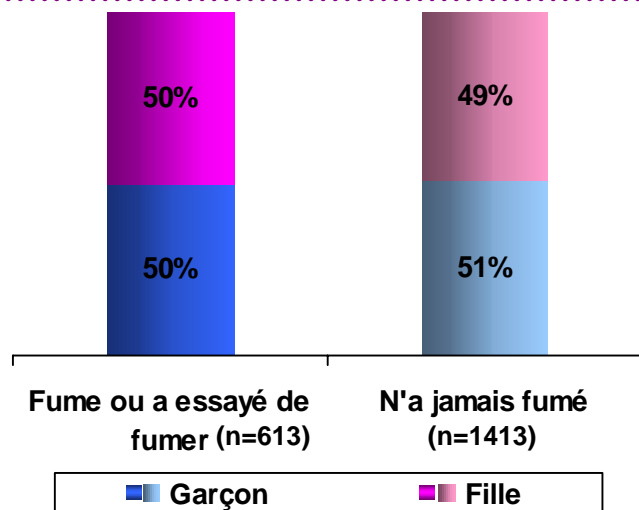
**Base :** Ensemble des adolescents  
(2006 : n=2026), (2007 : n=2059).



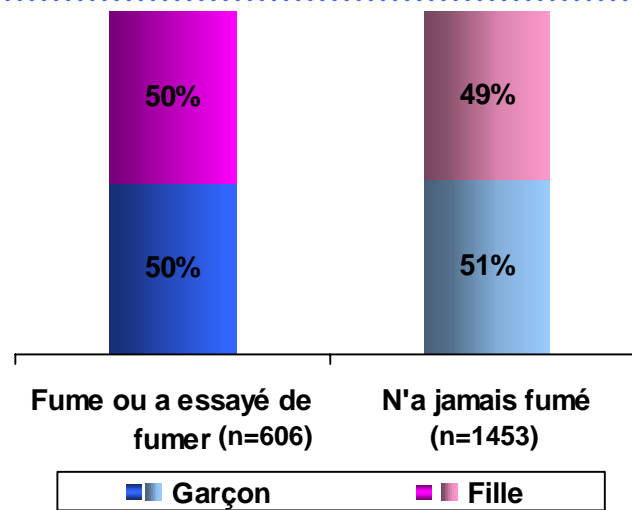
**L**e passage à l'adolescence reste marqué par la cigarette : près d'un tiers des adolescents déclarent avoir fumé ou essayé de fumer.

# Profil des fumeurs et non fumeurs -1/2-

Base 2006 : Ensemble des adolescents (n=2026)

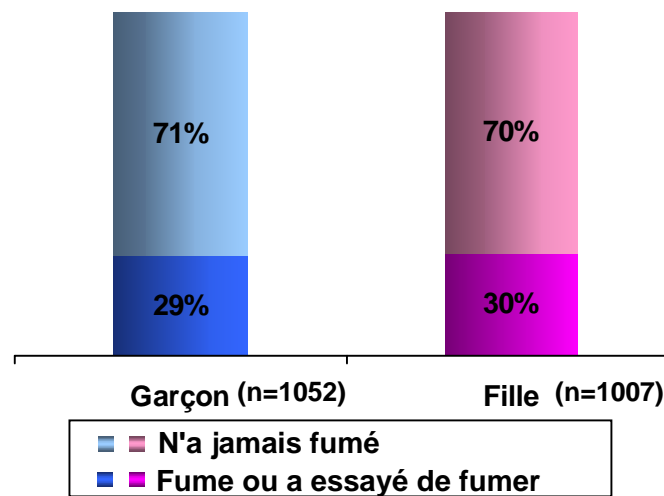
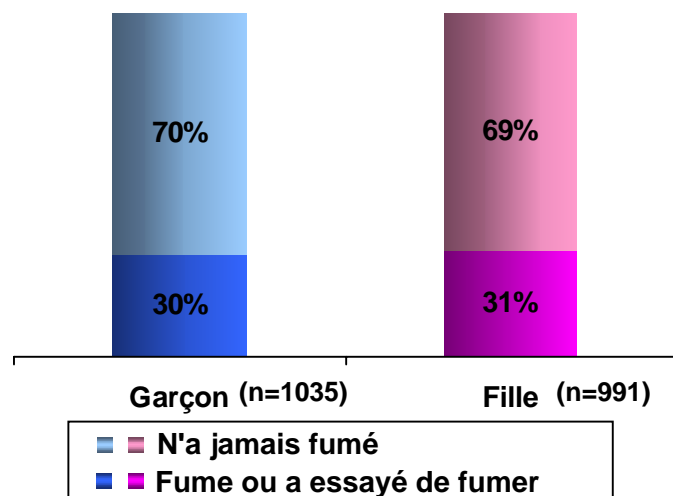


Base 2007 : Ensemble des adolescents (n=2059)



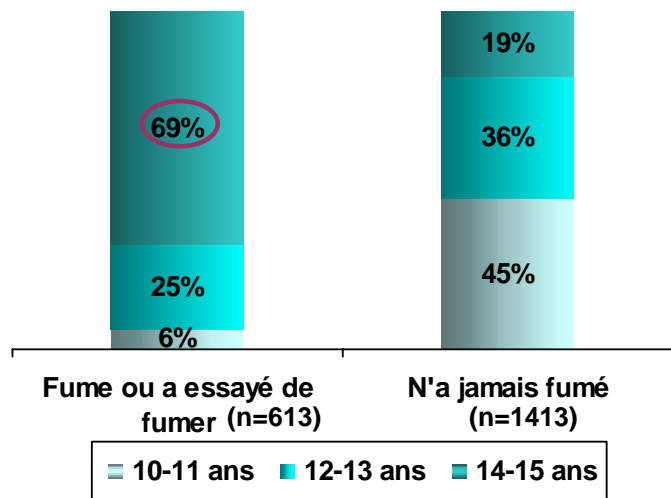
2006

2007

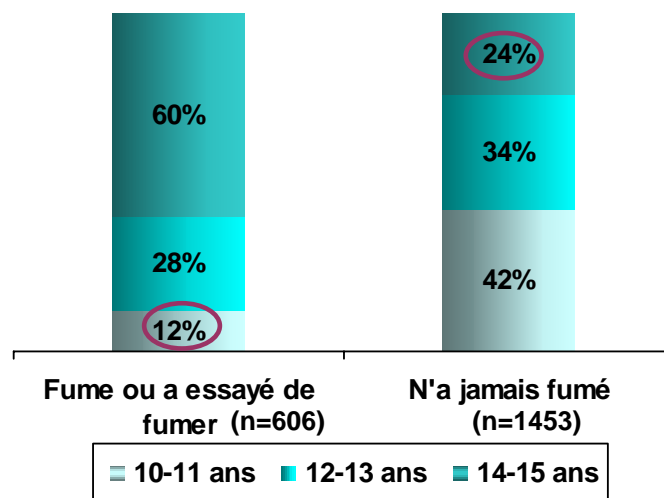


# Profil des fumeurs et non fumeurs -2/2-

Base 2006 : Ensemble des adolescents (n=2026)

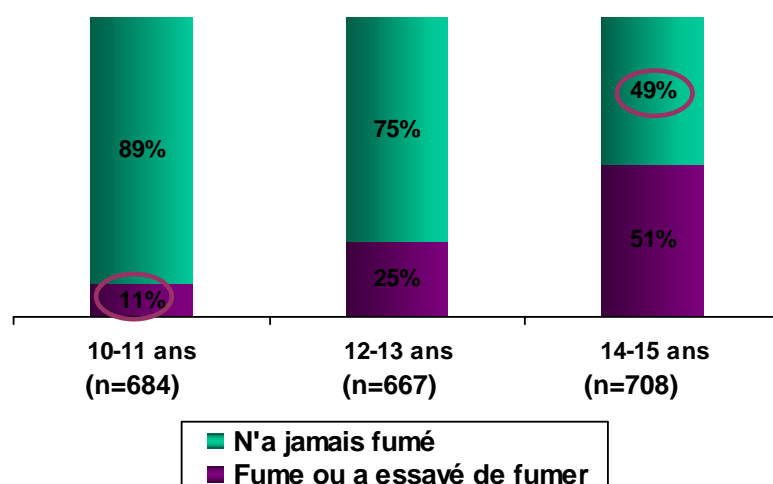
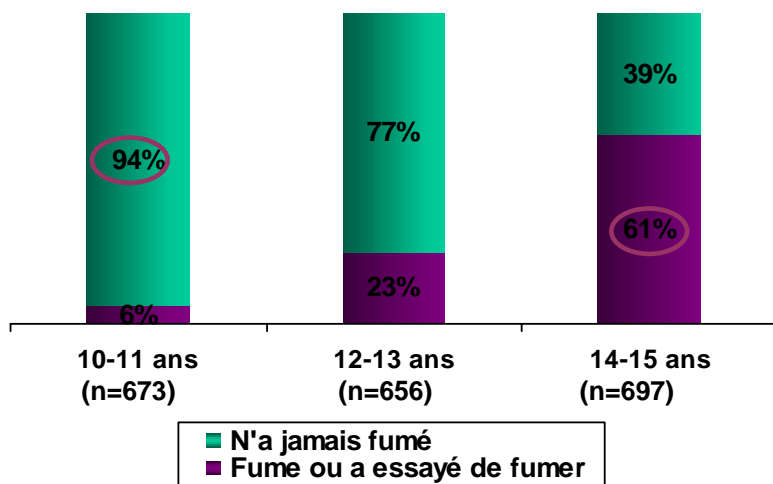


Base 2007 : Ensemble des adolescents (n=2059)



2006

2007



○ Différence significative à 95% (2006 VS 2007)

Etude "Jamais la première cigarette" (10-15 ans) – Avril 2007

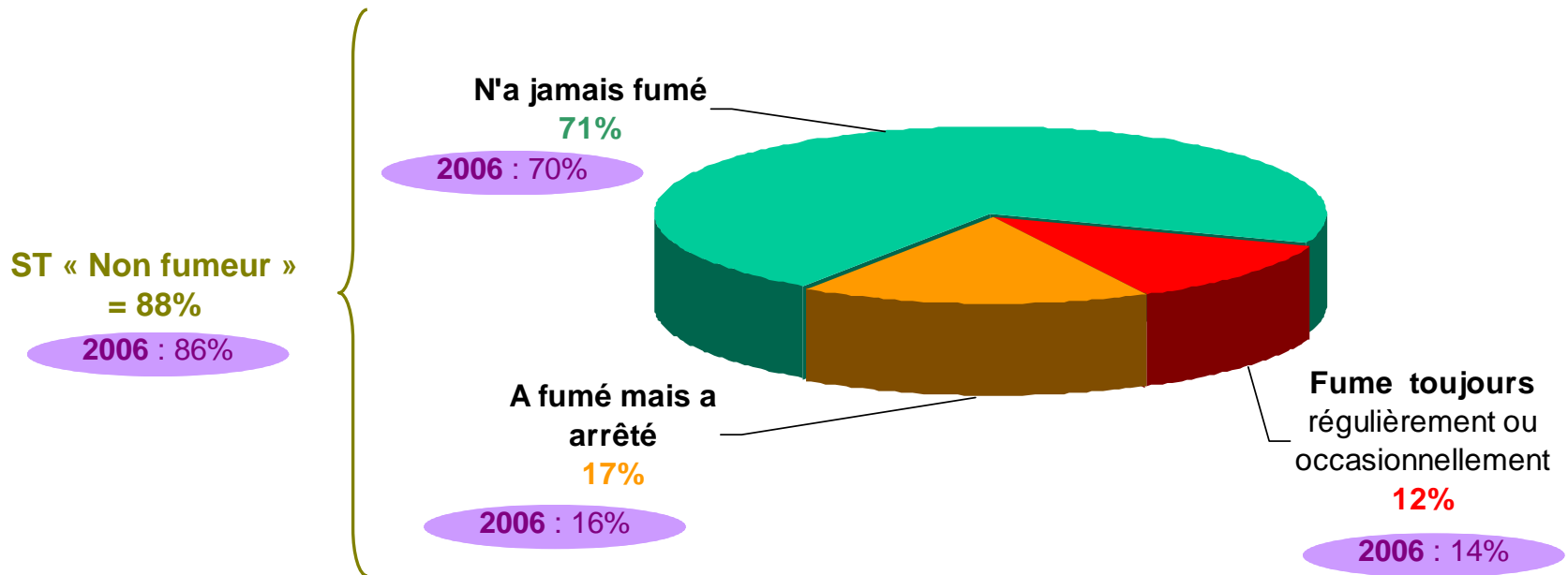


# Expérience face à la cigarette

*Question 4 : Est-ce que tu as déjà fumé ou essayé de fumer une cigarette ?*

*Question 12 : Depuis, est-ce que tu fumes ... ?*

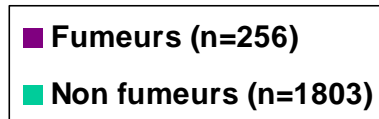
Base : Ensemble des adolescents  
(2006 : n=2026), (2007 : n=2059).



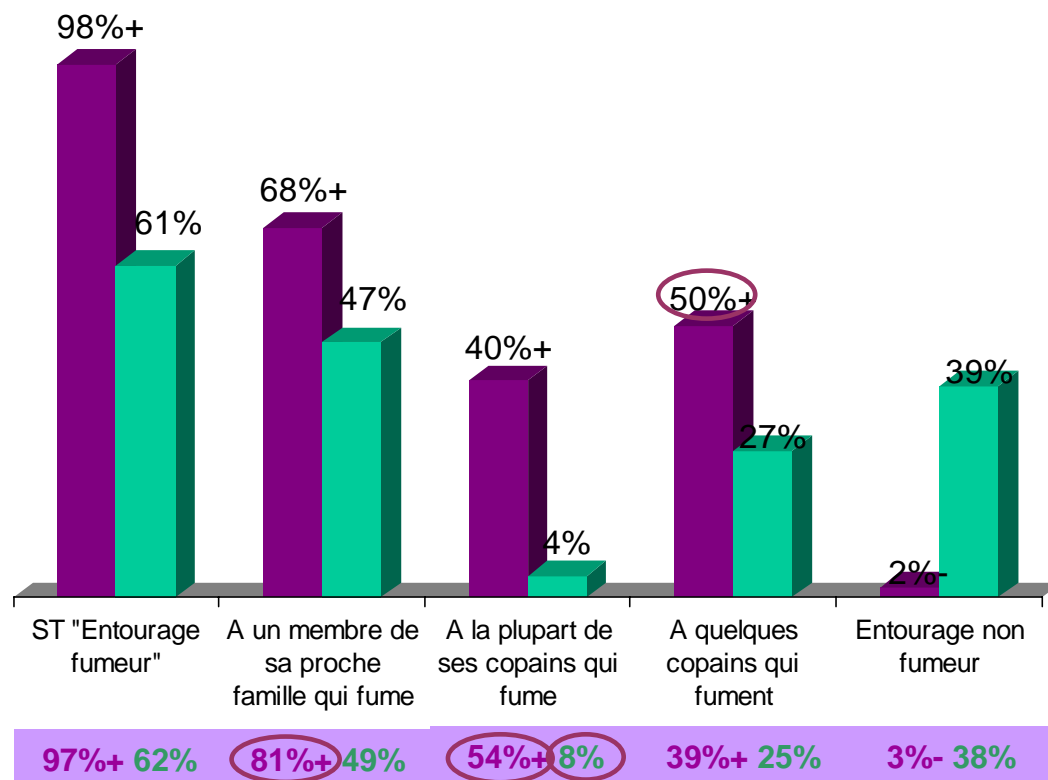
# Le poids de l'entourage

Base : Ensemble des adolescents

L'influence de l'entourage est indéniable : 98% des fumeurs ont un « entourage fumeur ».



+ / - : différence significative à 95% entre « Fumeurs » et « Non fumeurs »



**2006**  
Base : n=277  
n=1749

○ Différence significative à 95% (2006 VS 2007)

Etude "Jamais la première cigarette" (10-15 ans) – Avril 2007

# Opinion de l'enfant sur la cigarette

# Image de la cigarette en général -1/2-

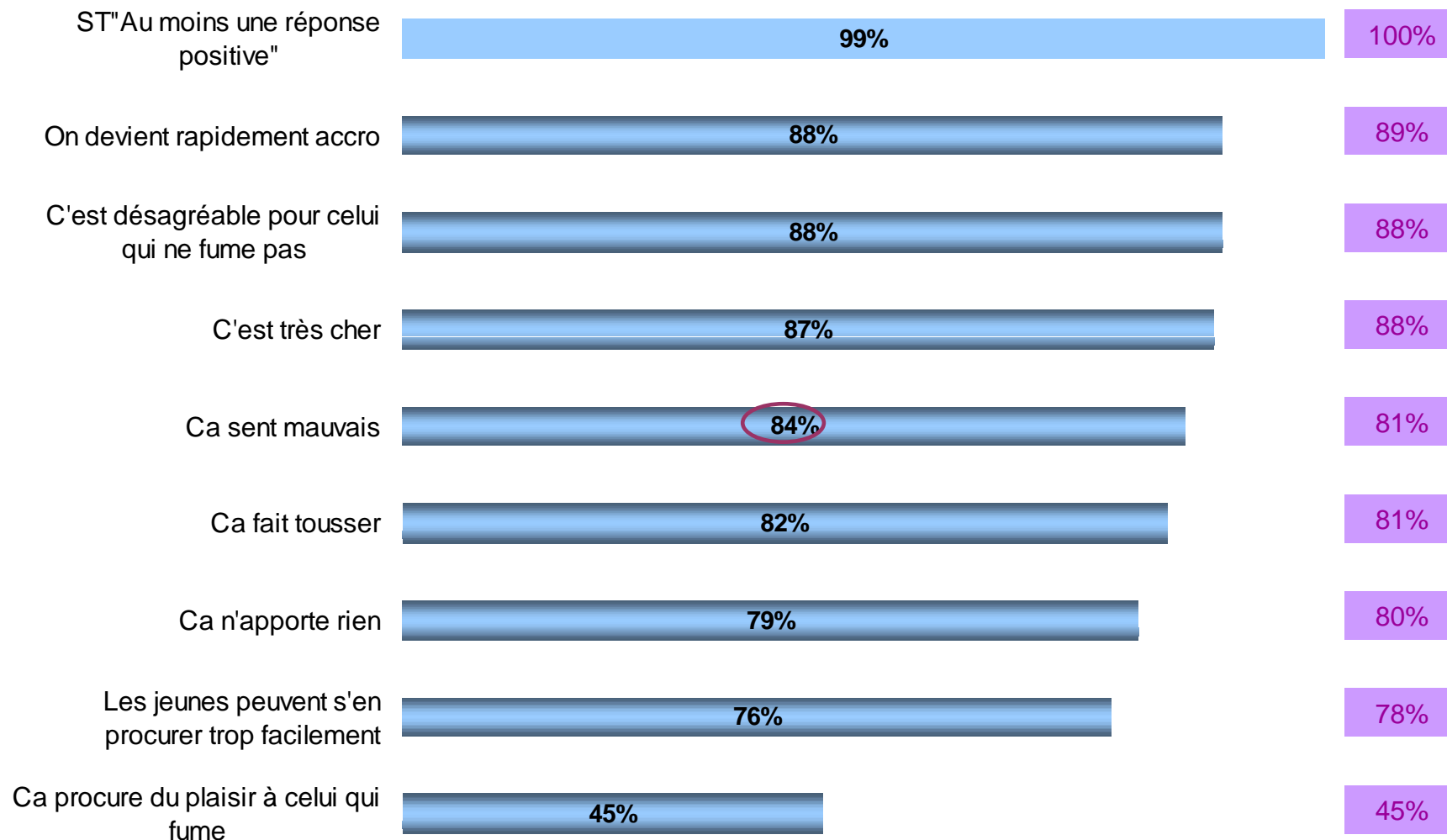
Question 1 : Est-ce que tu penses que la cigarette ... ?

Base : Ensemble des adolescents (n=2059)

## Présentation des réponses positives

2006

Base : n=2026



○ Différence significative à 95% (2006 VS 2007)

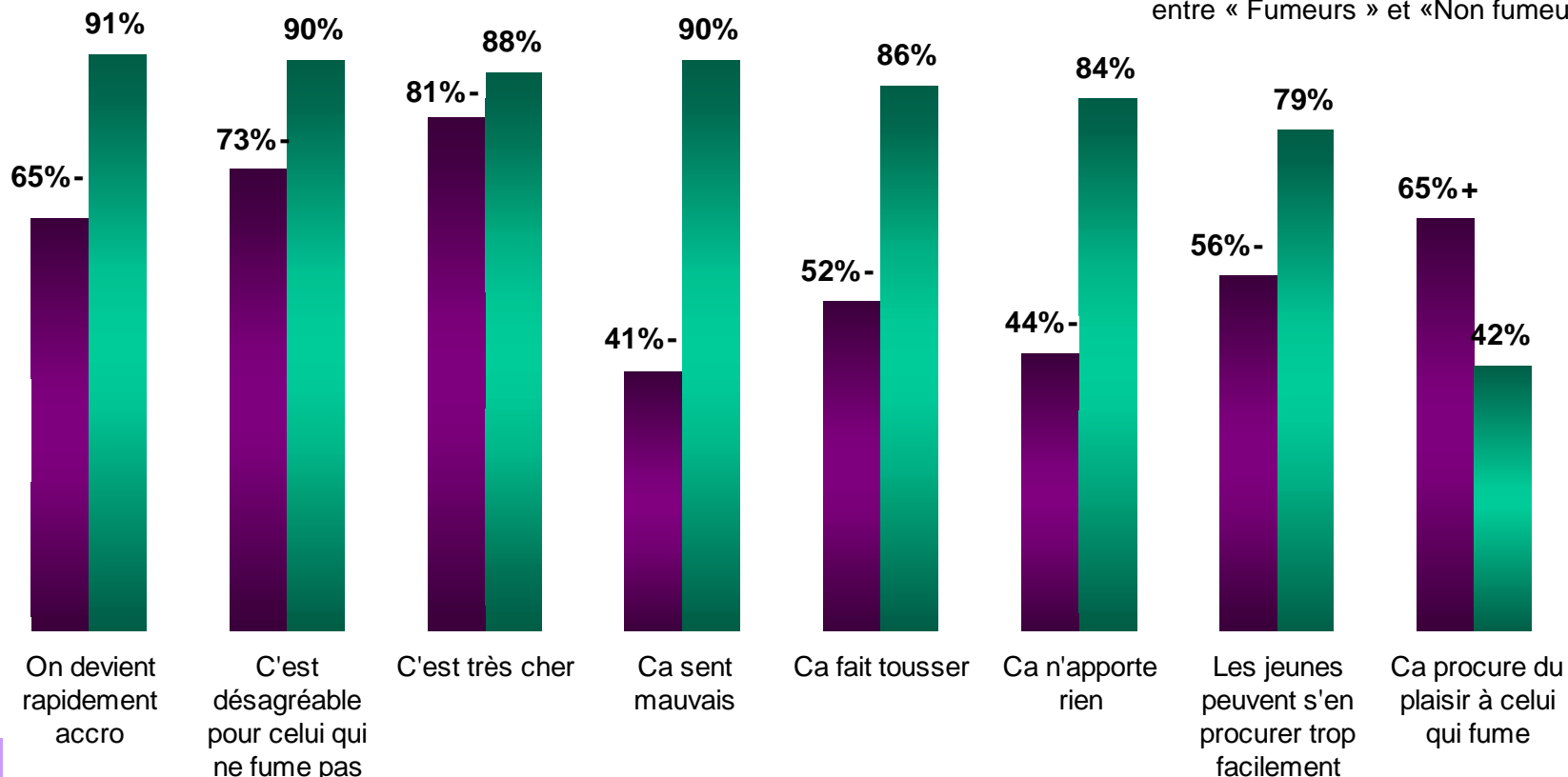
# Image de la cigarette en général -2/2-

**Question 1 : Est-ce que tu penses que la cigarette ... ?**

Base : Ensemble des adolescents (n=2059)

■ Fumeurs (n=256)  
■ Non fumeurs (n=1803)

+ / - : différence significative à 95% entre « Fumeurs » et « Non fumeurs »



2006

Base : n=277  
n=1749

73%+ 91%    80%- 89%    86% 88%    36%- 88%    47%- 86%    42%- 86%    63%- 80%    77%+ 40%

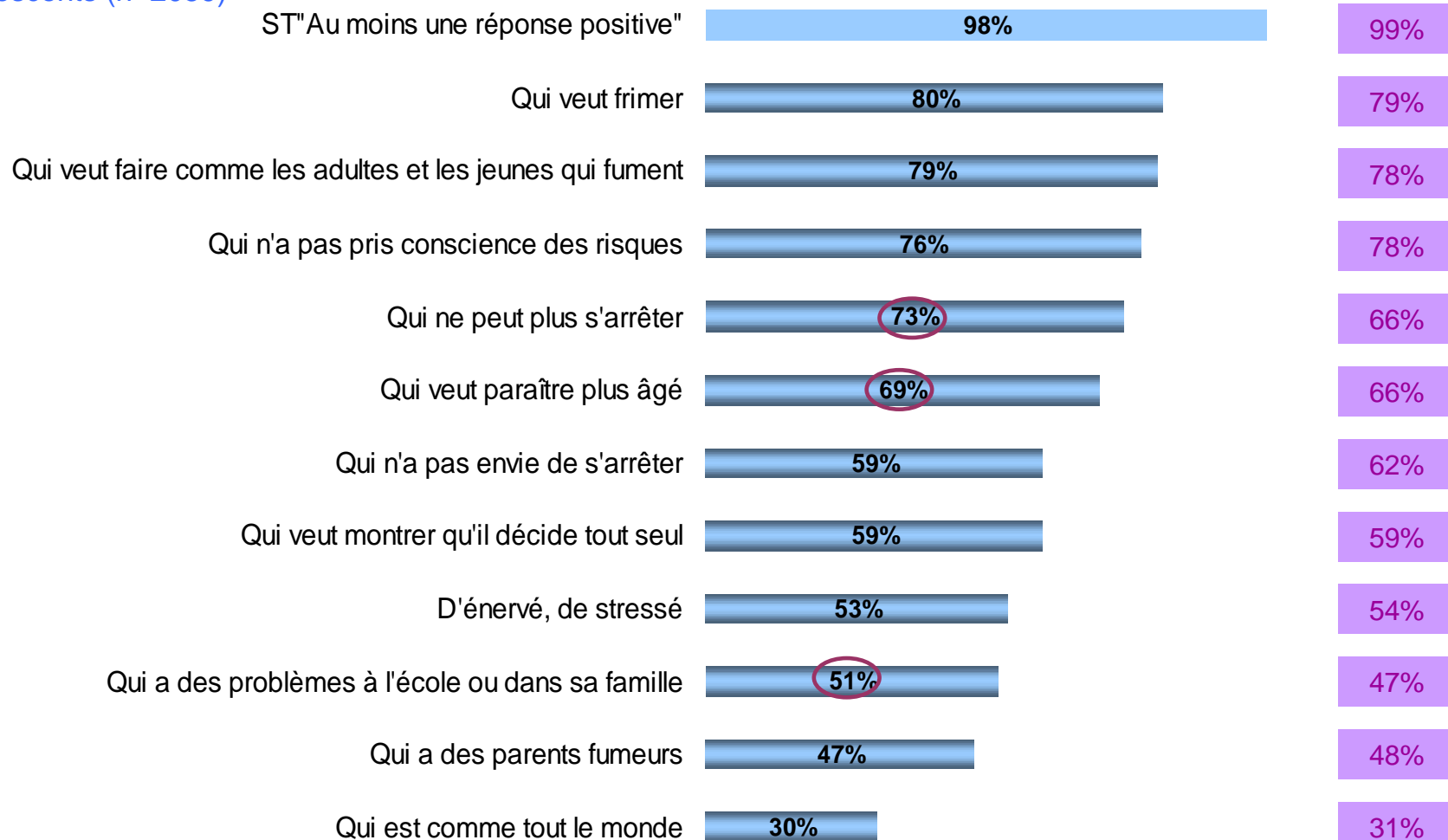
○ Différence significative à 95% (2006 VS 2007)

# Image du jeune fumeur -1/2-

Question 2 : Pour toi, un jeune qui a entre 10 et 16 ans et qui fume, c'est quelqu'un...

Base : Ensemble des adolescents (n=2059)

## Présentation des réponses positives



 Différence significative à 95% (2006 VS 2007)

Etude "Jamais la première cigarette" (10-15 ans) – Avril 2007

# Image du jeune fumeur -2/2-

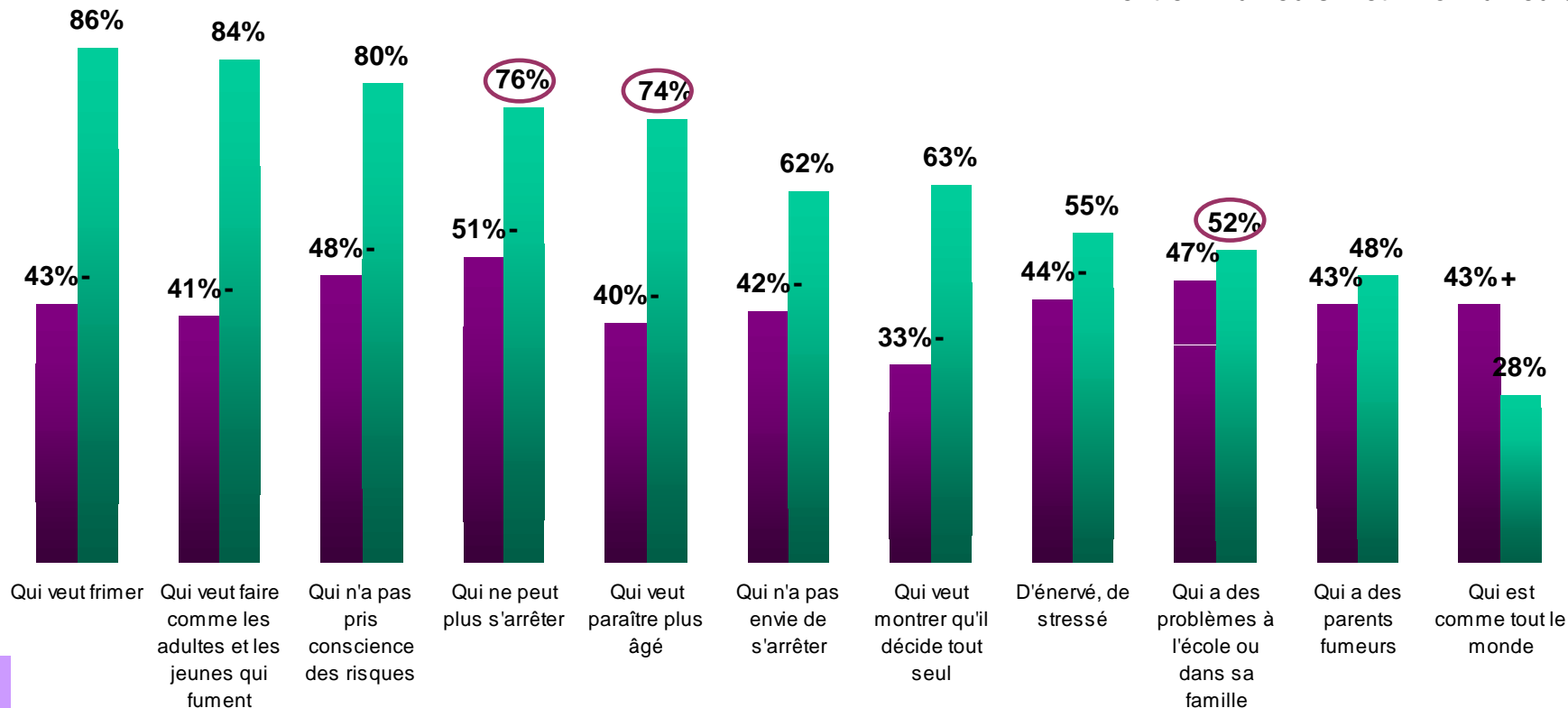
Question 2 : Pour toi, un jeune qui a entre 10 et 16 ans et qui fume, c'est quelqu'un

■ Fumeurs (n=256)  
■ Non fumeurs (n=1803)

Base : Ensemble des adolescents

○ Différence significative à 95% (2006 VS 2007)

+ / - : différence significative à 95% entre « Fumeurs » et « Non fumeurs »



2006

Base :  
n=277  
n=1749

47%- 84% 47%- 83% 68%- 79% 52%- 69% 42%- 69% 55%- 63% 48%- 60% 47%- 55% 47% 47% 57%+ 47% 57%+ 27%

Cette année, un jeune qui a entre 10 et 16 ans et qui fume, est d'avantage considéré par les non fumeurs comme quelqu'un qui ne peut plus s'arrêter (76% VS 69% en 2006), qui a des problèmes à l'école ou dans sa famille (52% VS 47%) et qui veut paraître plus âgé (74% VS 69%).

# Image du jeune non fumeur -1/2-

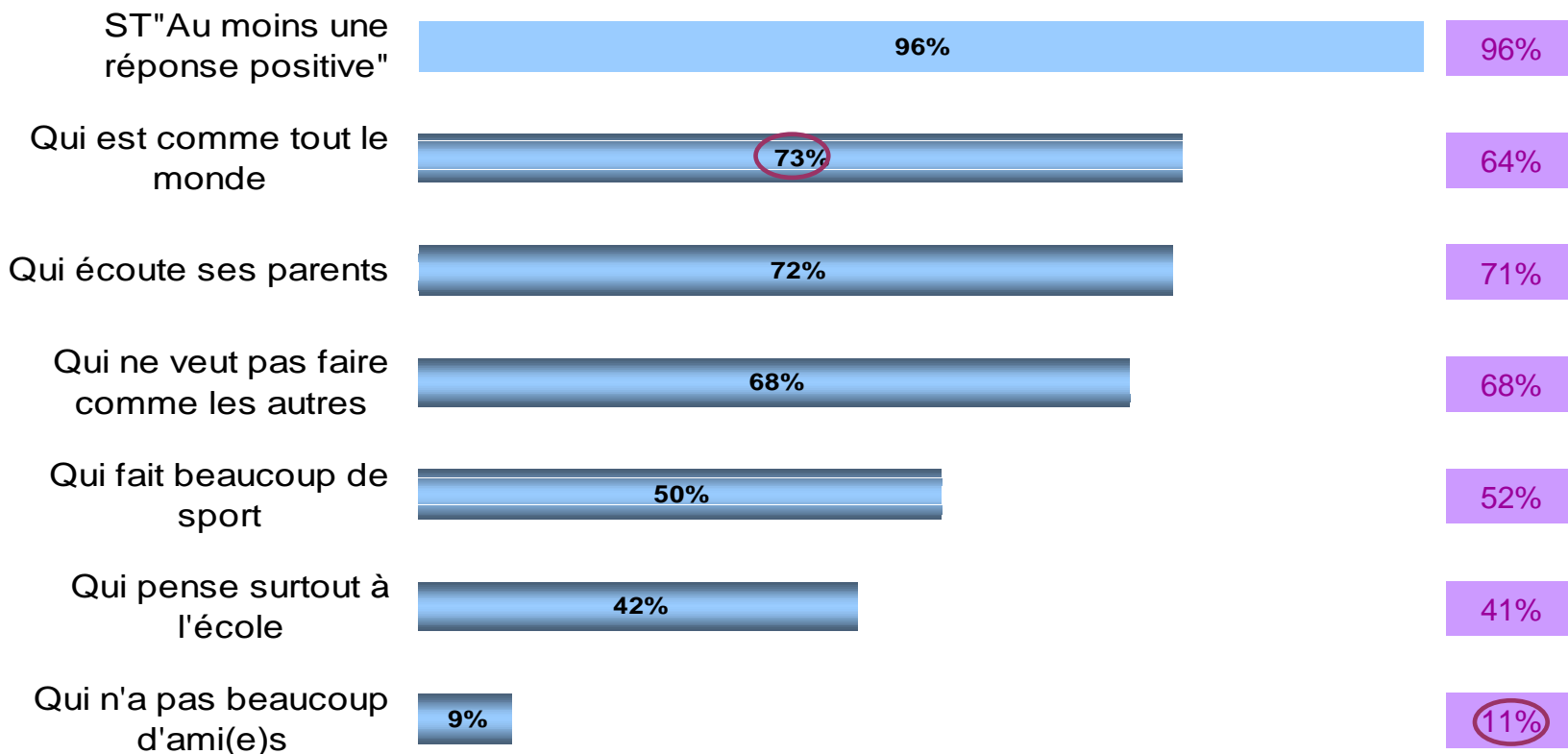
**Question 3 : Pour toi, un jeune qui a entre 10 et 16 ans et qui ne fume pas, c'est quelqu'un ...**

## Présentation des réponses positives

Base : Ensemble des adolescents (n=2059)

2006

Base :  
n=2026



 Différence significative à 95% (2006 VS 2007)



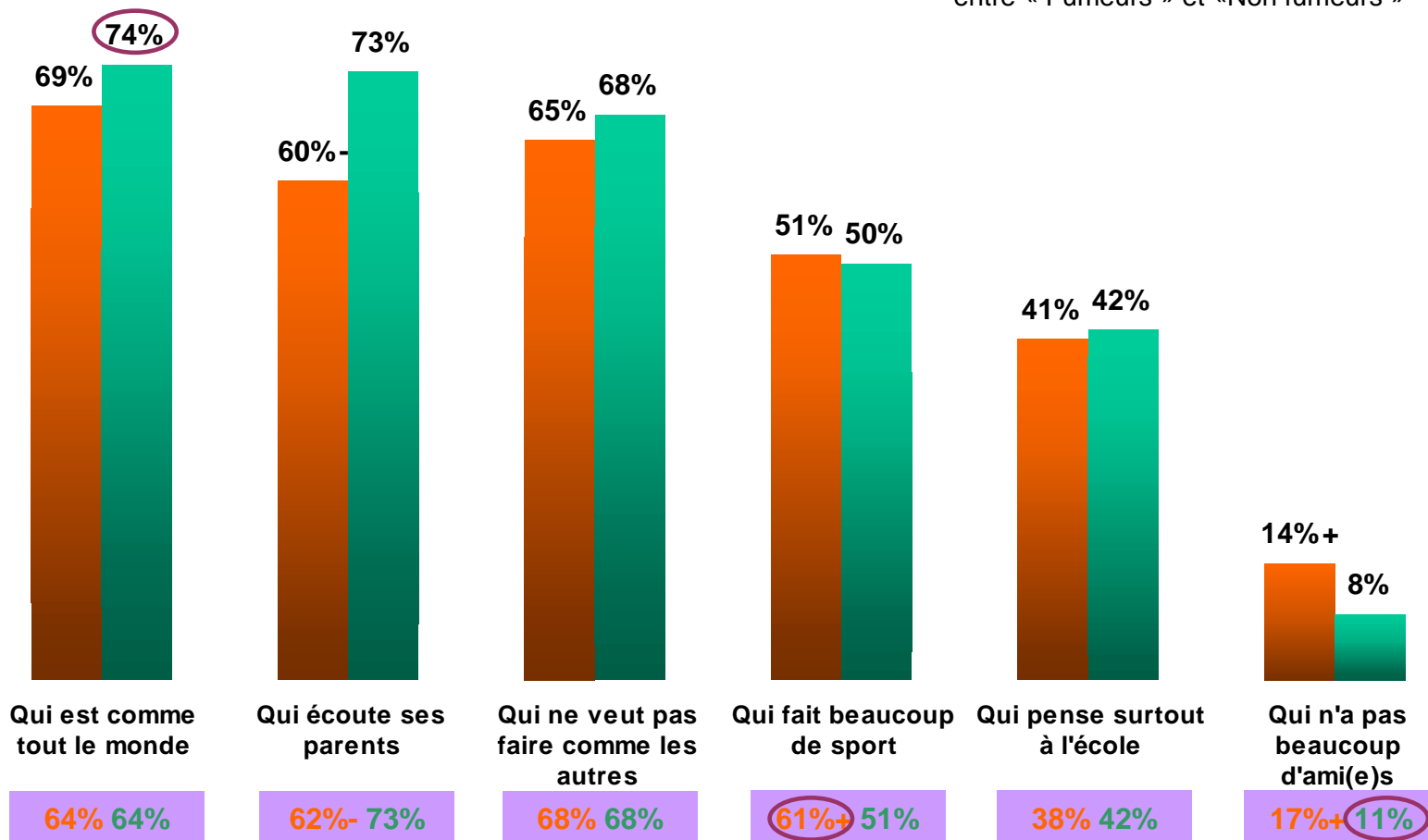
# Image du jeune non fumeur -2/2-

Question 3 : Pour toi, un jeune qui a entre 10 et 16 ans et qui ne fume pas, c'est quelqu'un ...

Base : Ensemble des adolescents

■ Fumeurs (n=256)  
■ Non fumeurs (n=1803)

+ / - : différence significative à 95%  
entre « Fumeurs » et « Non fumeurs »



2006

Base :  
n=277  
n=1749

○ Différence significative à 95% (2006 VS 2007)

Etude "Jamais la première cigarette" (10-15 ans) – Avril 2007

## Zoom sur les enfants qui fument ou ont essayé

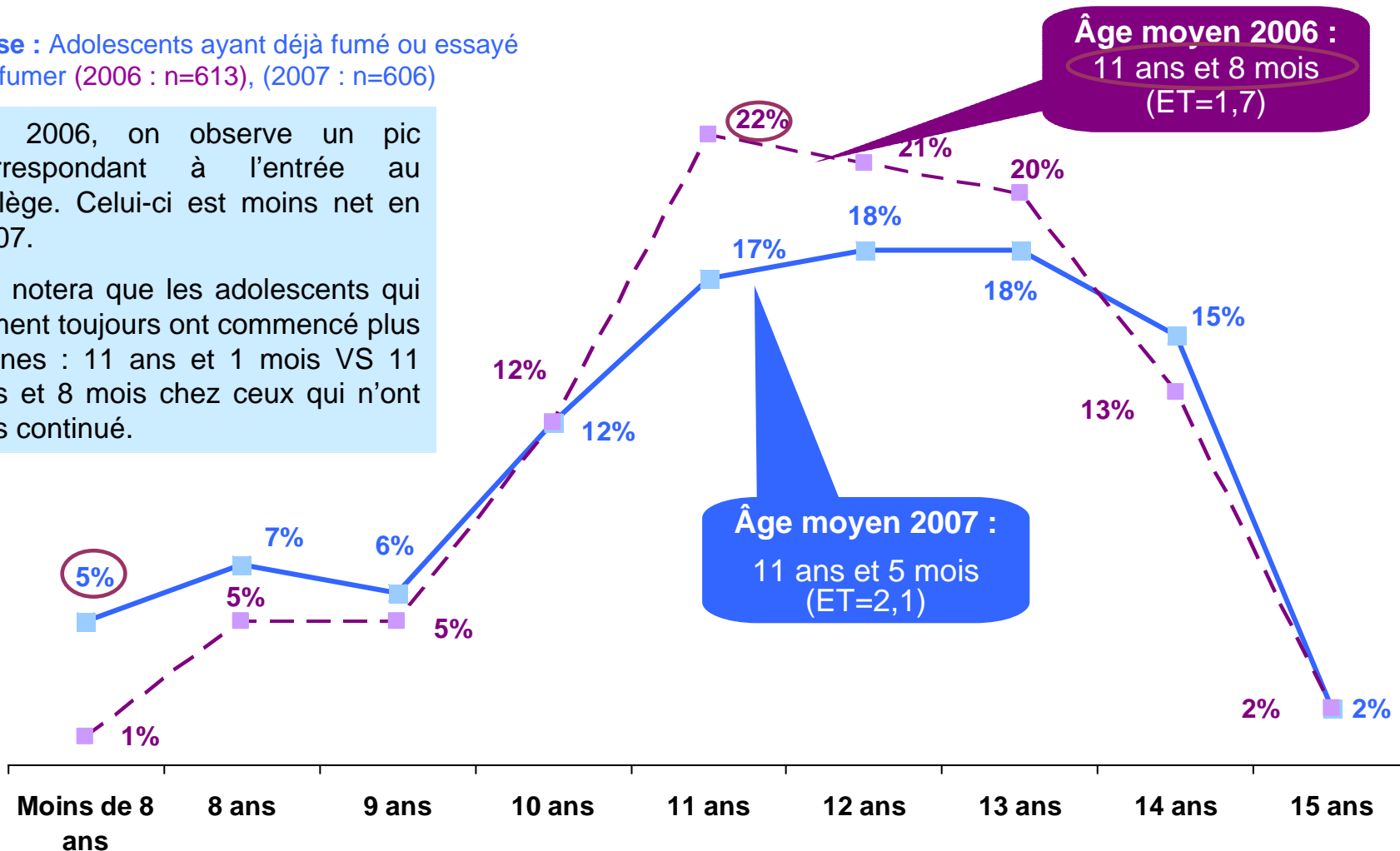
# Age de la première cigarette

Question 6 : A quel âge as-tu fumé ta première cigarette ?

Base : Adolescents ayant déjà fumé ou essayé de fumer (2006 : n=613), (2007 : n=606)

En 2006, on observe un pic correspondant à l'entrée au collège. Celui-ci est moins net en 2007.

On notera que les adolescents qui fument toujours ont commencé plus jeunes : 11 ans et 1 mois VS 11 ans et 8 mois chez ceux qui n'ont pas continué.



○ Différence significative à 95% (2006 VS 2007)


# Raisons de cette première cigarette

Question 5 : Pourquoi as-tu fumé cette première cigarette ?

Base : Adolescents ayant déjà fumé ou essayé de fumer (n=606)

2006

Base : n=613



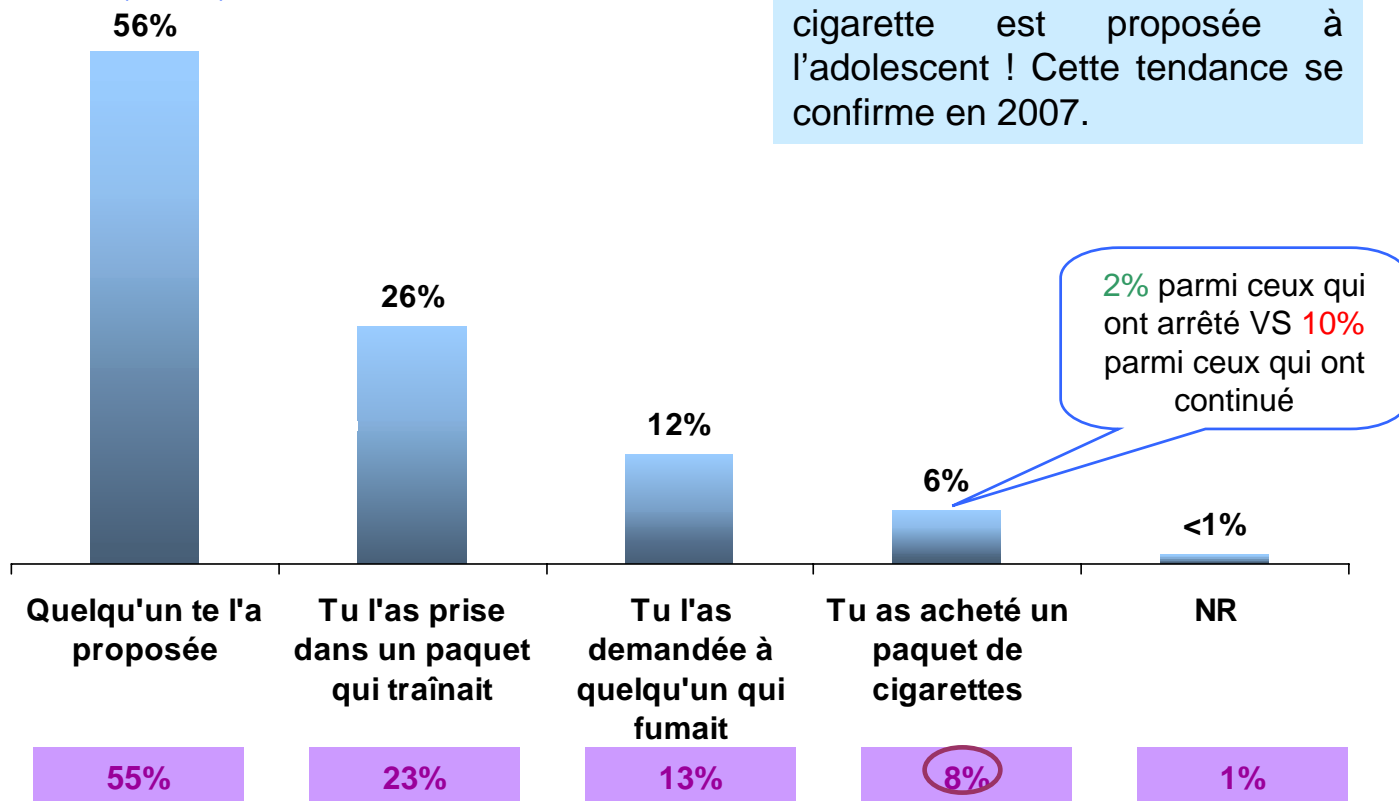
○ Différence significative à 95% (2006 VS 2007)

# Origine de la première cigarette -1/2-

**Question 7 : Comment t'es-tu procuré cette première cigarette ?**

**Base :** Adolescents ayant déjà fumé ou essayé de fumer (n=606)

Dans plus d'un cas sur deux, la cigarette est proposée à l'adolescent ! Cette tendance se confirme en 2007.



**2006**

Base : n=613

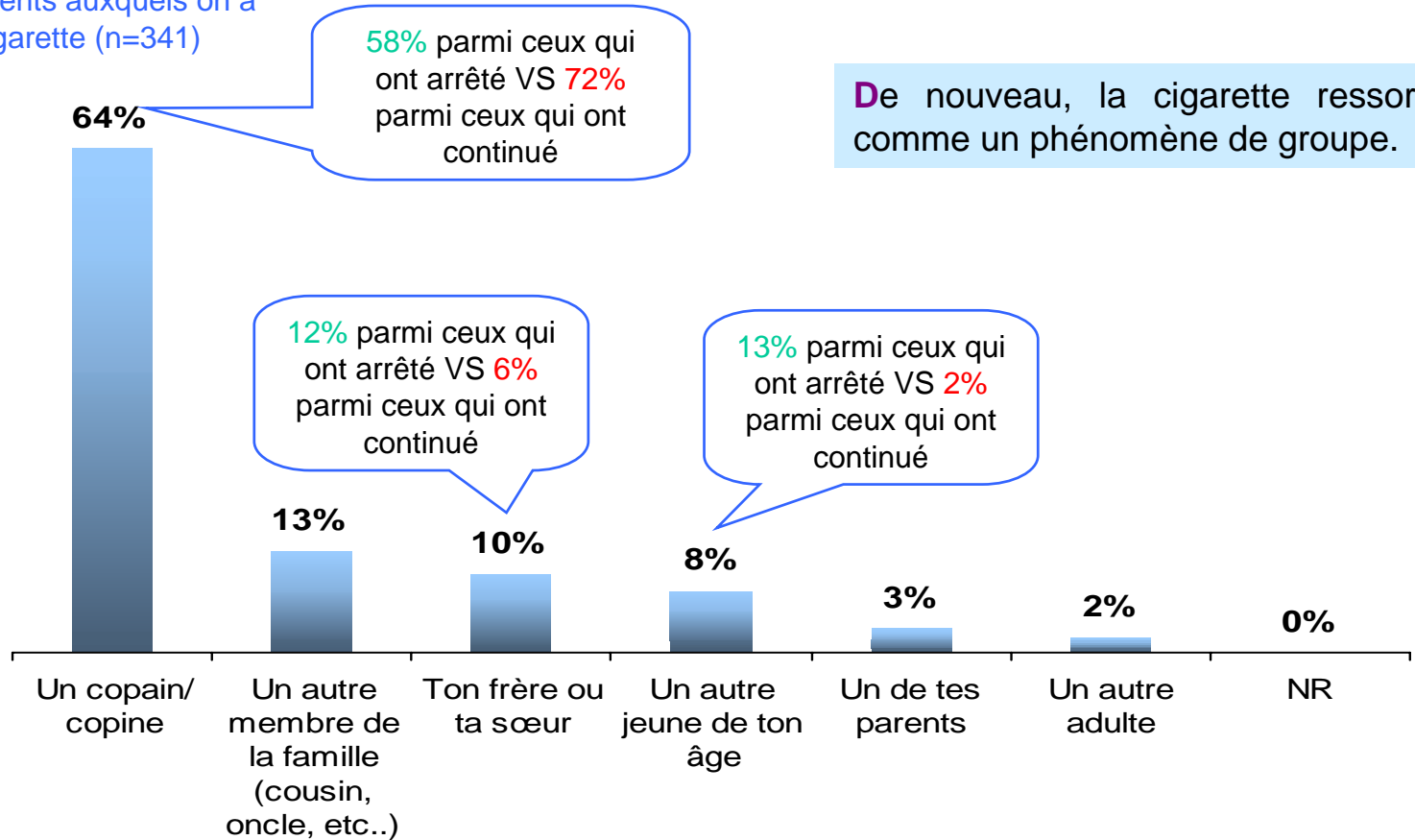


Différence significative à 95% (2006 VS 2007)

# Origine de la première cigarette -2/2-

## Question 8 : Qui t'a proposé cette première cigarette ?

Base : Adolescents auxquels on a proposé une cigarette (n=341)



De nouveau, la cigarette ressort comme un phénomène de groupe.

2006

Base : n=335

70%

10%

6%

6%

4%

2%

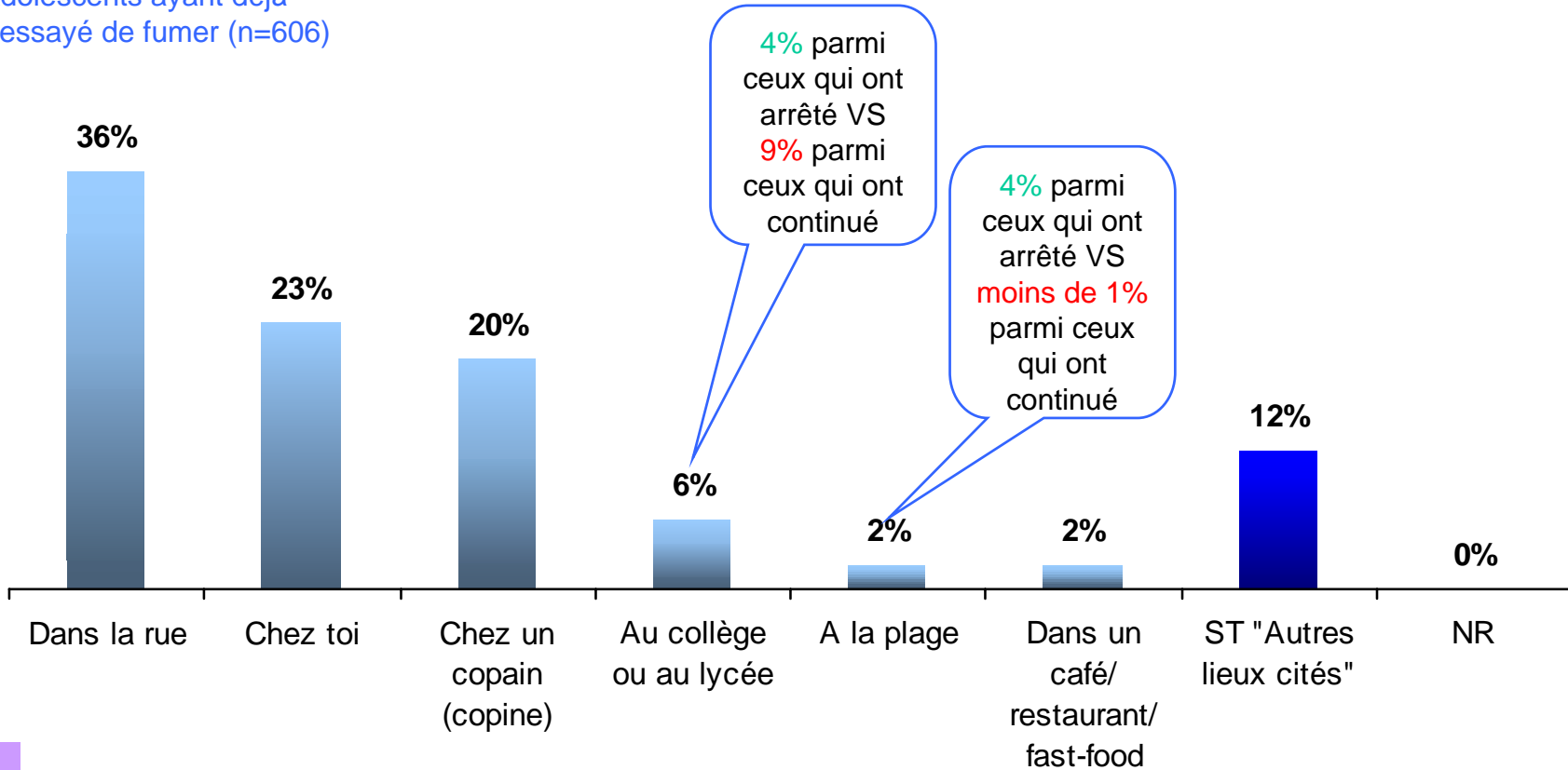
2%

○ Différence significative à 95% (2006 VS 2007)

# Lieu de la première cigarette

**Question 9 : Où as-tu fumé ta première cigarette ?**

**Base :** Adolescents ayant déjà fumé ou essayé de fumer (n=606)



**2006**

**Base :**  
n=613

**Autres lieux cités en 2007 :** Chez un autre membre de la famille (5%), Dans la nature/ la forêt/ un parc (6%), En vacances (1%)

**Autres lieux cités en 2006 :** Chez un autre membre de la famille (4%), Dans la nature/ la forêt/ un parc (6%)

○ Différence significative à 95% (2006 VS 2007)

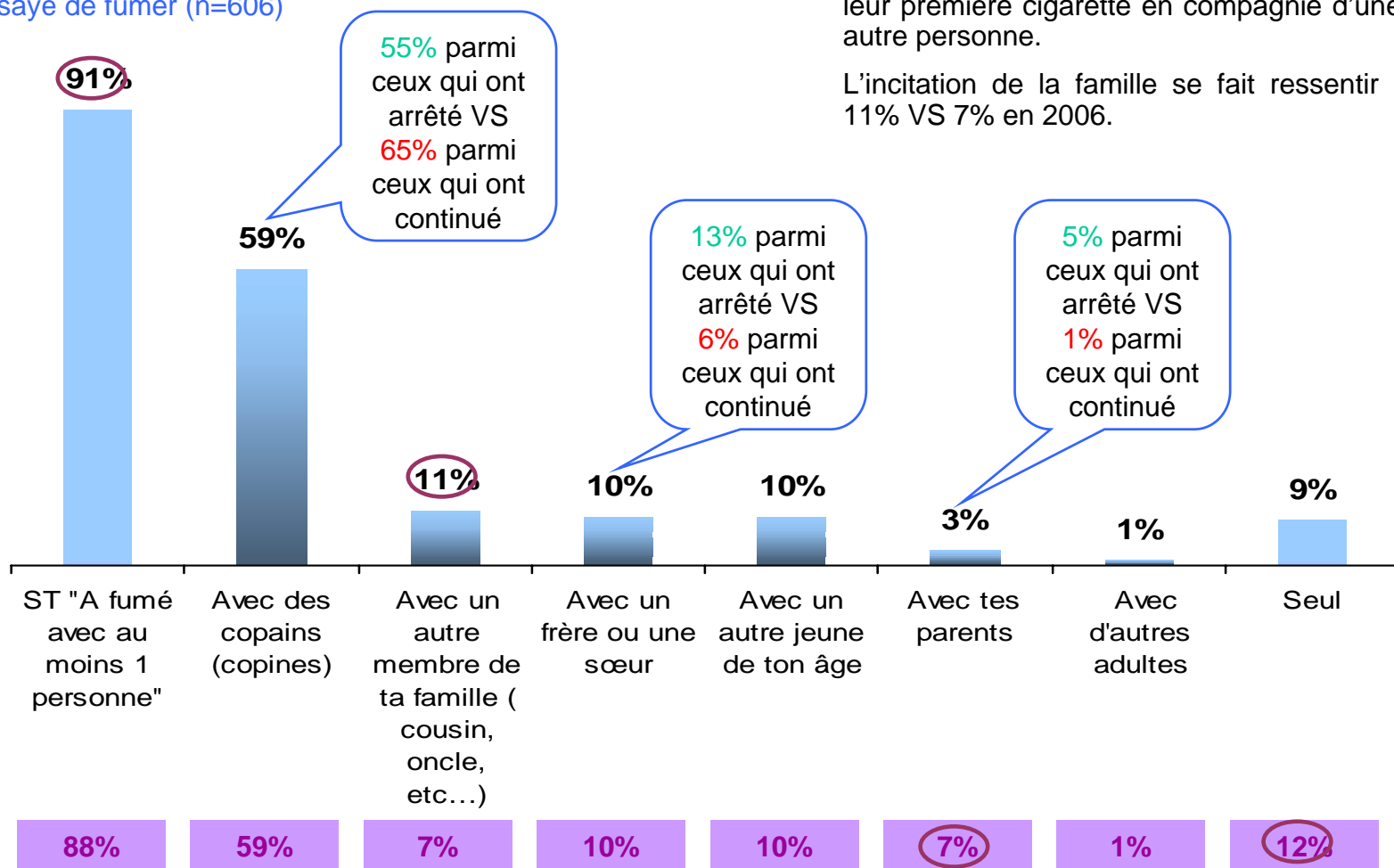
# Avec qui la première cigarette a-t-elle été fumée ?

**Question 10 : Avec qui as-tu fumé cette première cigarette ?**

Base : Adolescents ayant déjà fumé ou essayé de fumer (n=606)

➔ **Plus de 9 adolescents sur 10** ont fumé leur première cigarette en compagnie d'une autre personne.

L'incitation de la famille se fait ressentir : 11% VS 7% en 2006.



2006

Base : n= 613

○ Différence significative à 95% (2006 VS 2007)

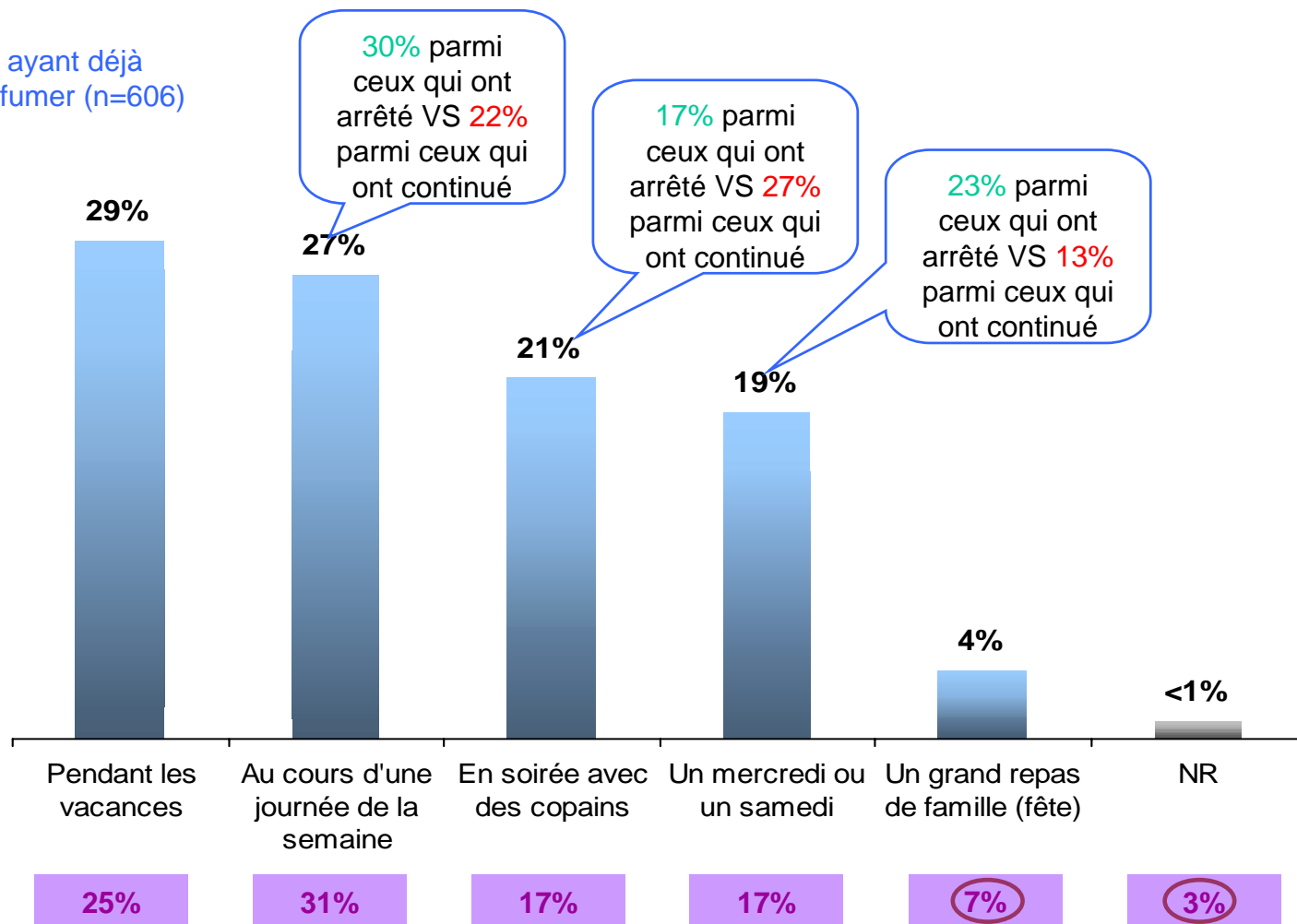
Etude "Jamais la première cigarette" (10-15 ans) – Avril 2007



# Occasion de la première cigarette

**Question 11 : A quelle occasion as-tu fumé cette première cigarette ?**

**Base :** Adolescents ayant déjà fumé ou essayé de fumer (n=606)



**2006**

Base : n= 613

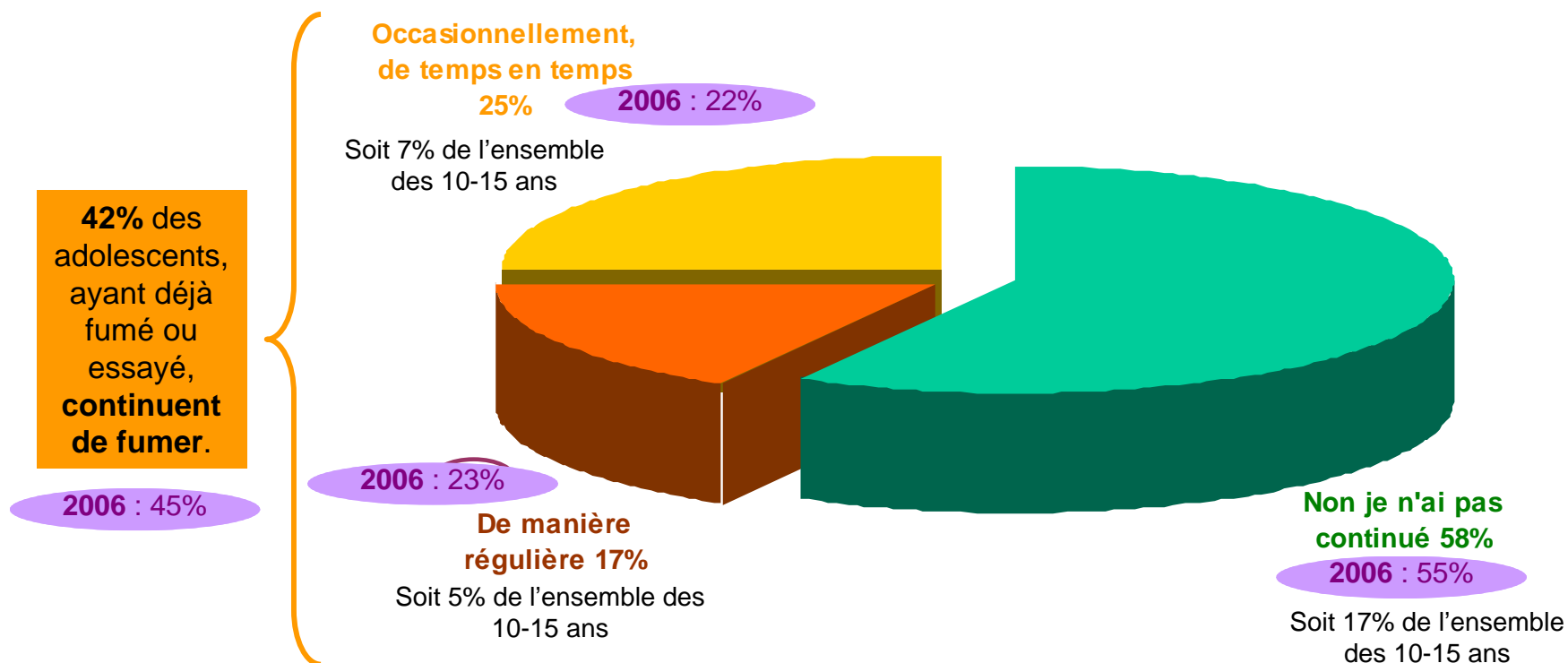
○ Différence significative à 95% (2006 VS 2007)

Etude "Jamais la première cigarette" (10-15 ans) – Avril 2007

# Consommation actuelle de la cigarette

**Question 12 : Depuis, est-ce que tu fumes ... ?**

**Base :** Adolescents ayant déjà fumé ou essayé de fumer (2006 : n=613), (2007 : n=606).



○ Différence significative à 95% (2006 VS 2007)

## Ceux qui ont arrêté de fumer

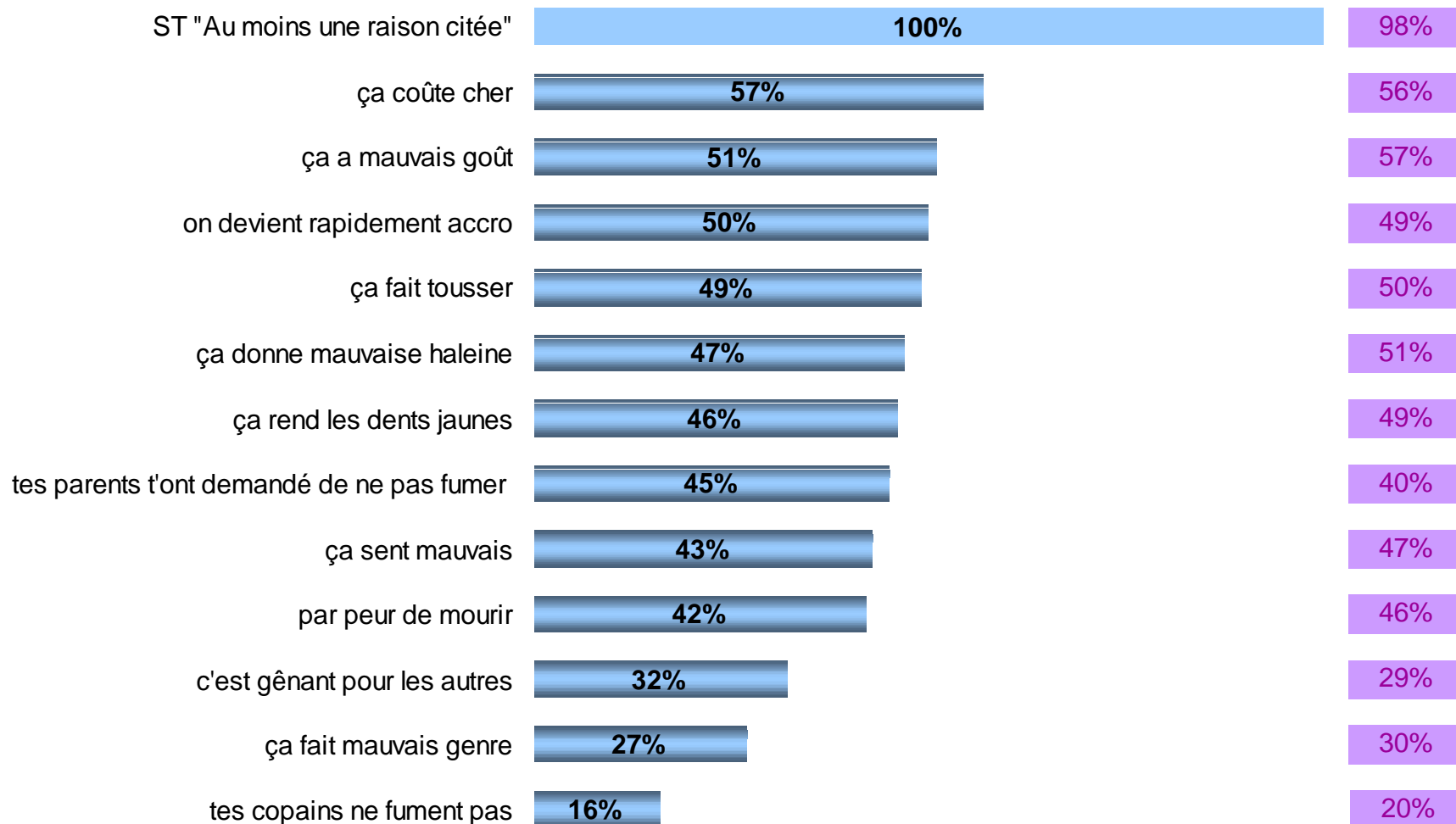
# Raisons qui ont conduit à arrêter

**Question 13 : Pourquoi n'as-tu pas continué de fumer ?**

**2006**

**Base :**  
n=336

**Base :** Adolescents n'ayant pas  
continué de fumer (n= 349)

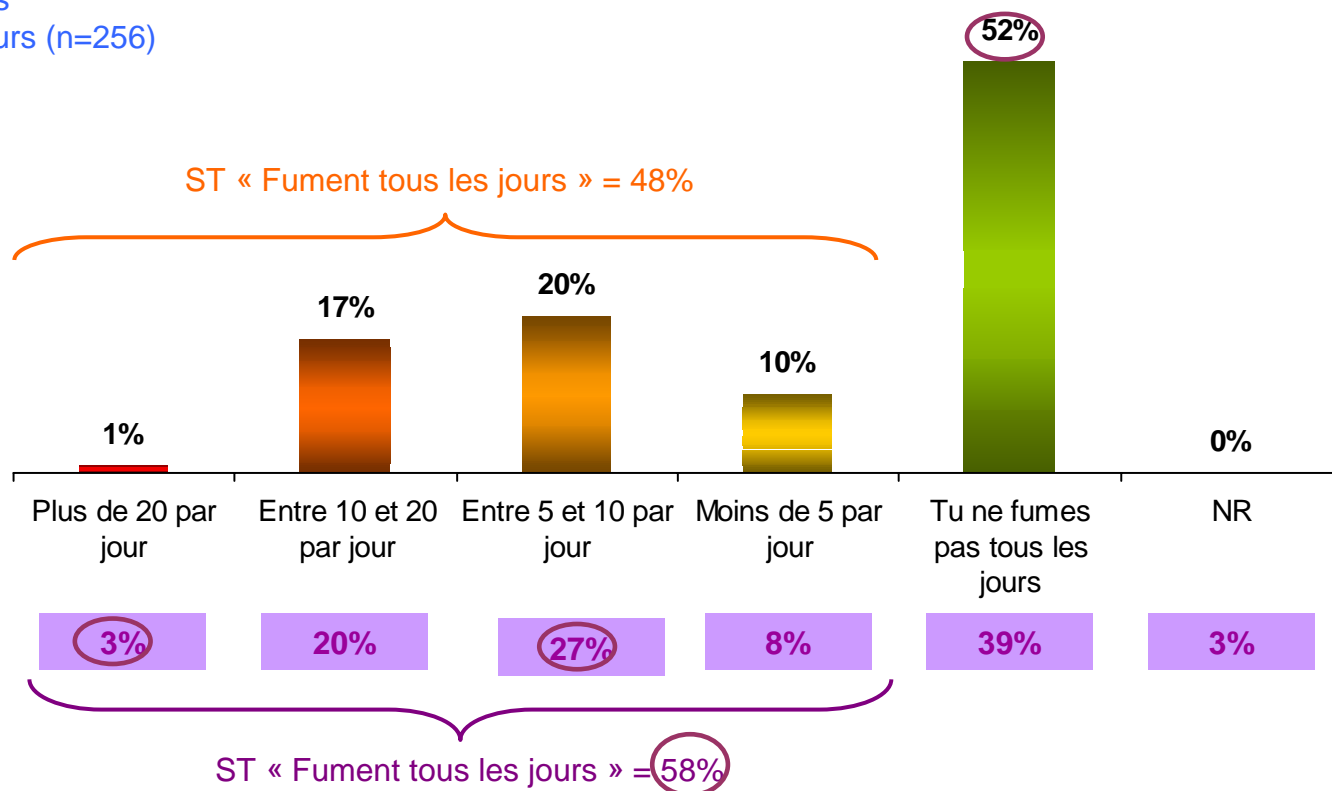


## Ceux qui fument encore

# Nombre de cigarettes -1/2-

**Question 14 : En moyenne, combien de cigarettes fumes-tu ?**

**Base : Adolescents  
actuellement fumeurs (n=256)**



**2006**

**Base : n=277**

- ✓ Une tendance vers un profil de fumeurs occasionnels se dégage : 52% VS 39% en 2006.
- ✓ Les fumeurs confirmés représentant moins de la moitié des adolescents fumeurs actuels.

○ Différence significative à 95% (2006 VS 2007)

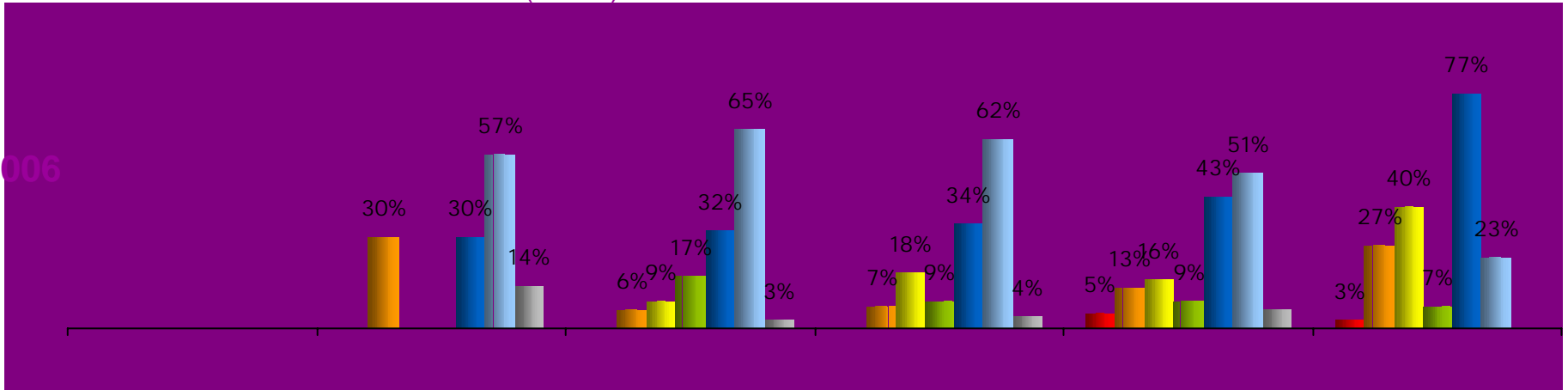
Etude "Jamais la première cigarette" (10-15 ans) – Avril 2007

# Nombre de cigarettes -2/2-

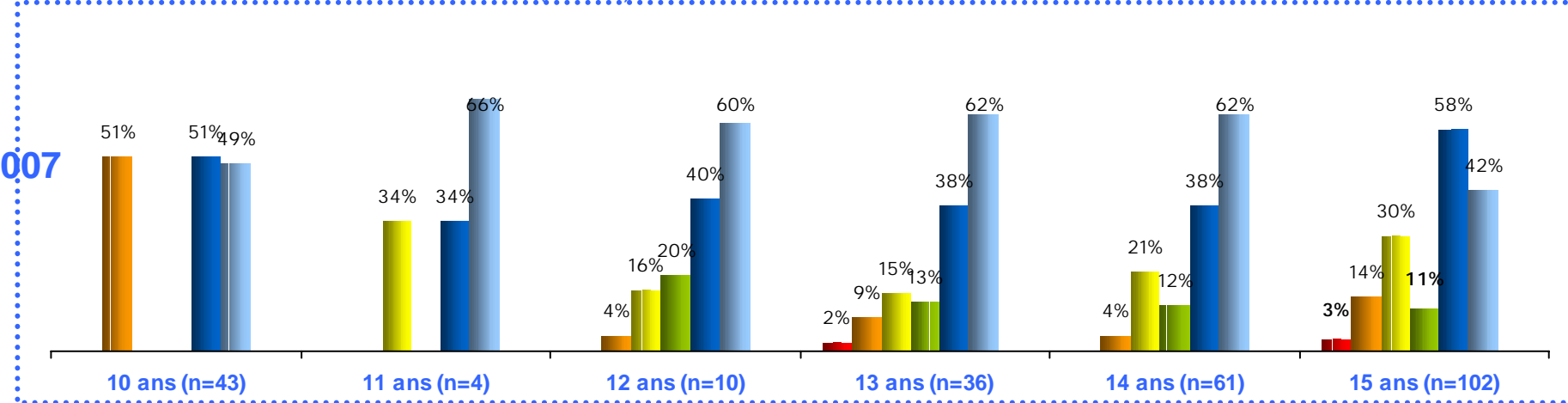
Question 14 : En moyenne, combien de cigarettes fumes-tu ?

- Plus de 20 par jour
- Entre 10 et 20 par jour
- Entre 5 et 10 par jour
- Moins de 5 par jour
- Fument tous les jours
- Ne fument pas tous les jours
- NR

Base : Adolescents actuellement fumeurs (n=277)



Base : Adolescents actuellement fumeurs (n=256)



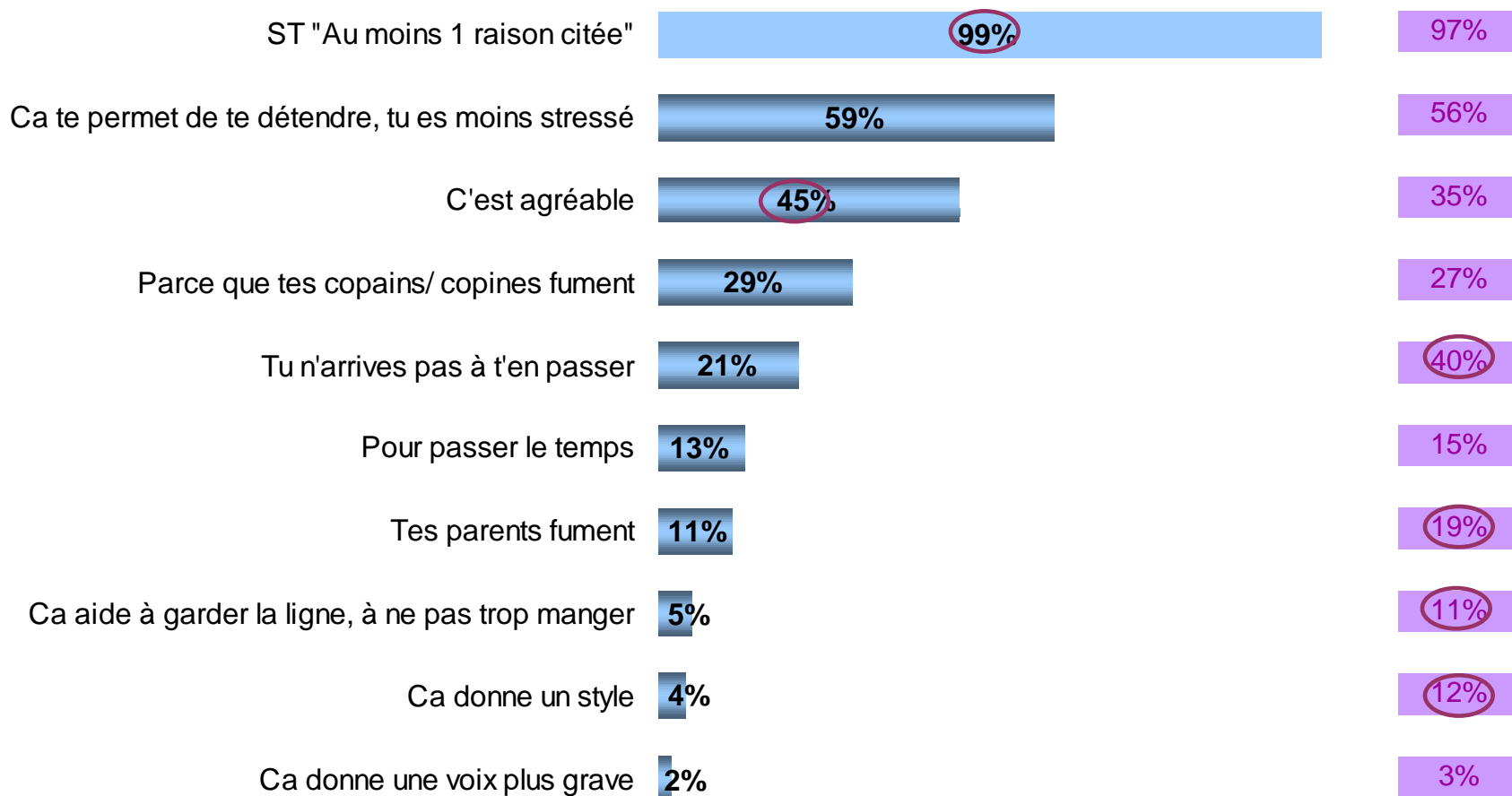
# Raisons qui incitent à continuer de fumer -1/2-

## Question 15 : Pourquoi continues-tu de fumer ?

Base : Adolescents actuellement fumeurs (n=256)

2006

Base : n=277



○ Différence significative à 95% (2006 VS 2007)

Etude "Jamais la première cigarette" (10-15 ans) – Avril 2007



# Raisons qui incitent à continuer de fumer -2/2-

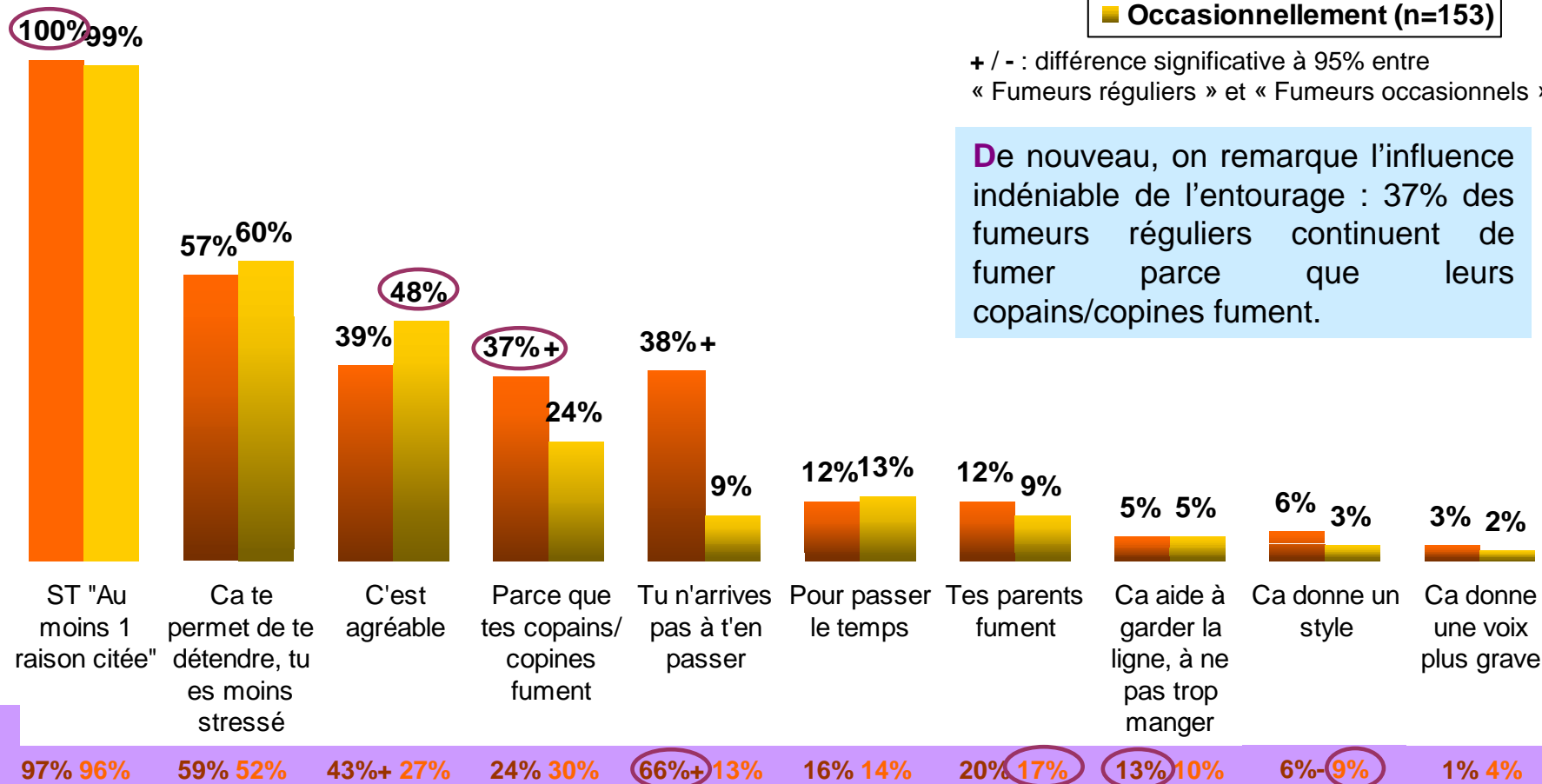
## Question 15 : Pourquoi continues-tu de fumer ?

Base : Adolescents  
actuellement fumeurs

Fument : **Régulièrement (n=103)**  
**Occasionnellement (n=153)**

+ / - : différence significative à 95% entre  
« Fumeurs réguliers » et « Fumeurs occasionnels »

De nouveau, on remarque l'influence indéniable de l'entourage : 37% des fumeurs réguliers continuent de fumer parce que leurs copains/copines fument.



2006

Base : n=141  
n=135

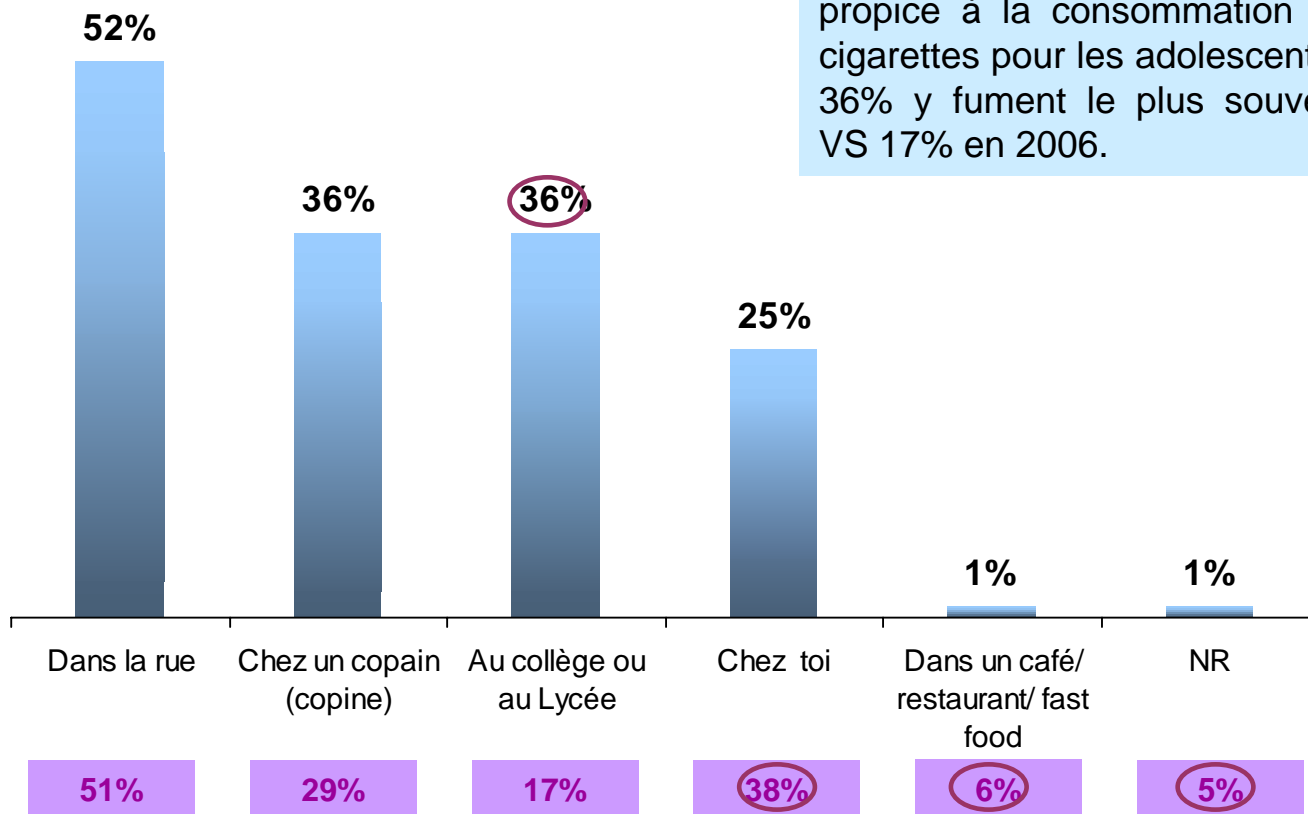
○ Différence significative à 95% (2006 VS 2007)

# Lieu de consommation -1/2-

## Question 16 : Où fumes-tu le plus souvent ?

Base : Adolescents  
actuellement fumeurs  
(n=256)

Le collège devient le lieu le plus propice à la consommation de cigarettes pour les adolescents : 36% y fument le plus souvent VS 17% en 2006.



2006

Base : n=277

○ Différence significative à 95% (2006 VS 2007)

Etude "Jamais la première cigarette" (10-15 ans) – Avril 2007

# Lieu de consommation -2/2-

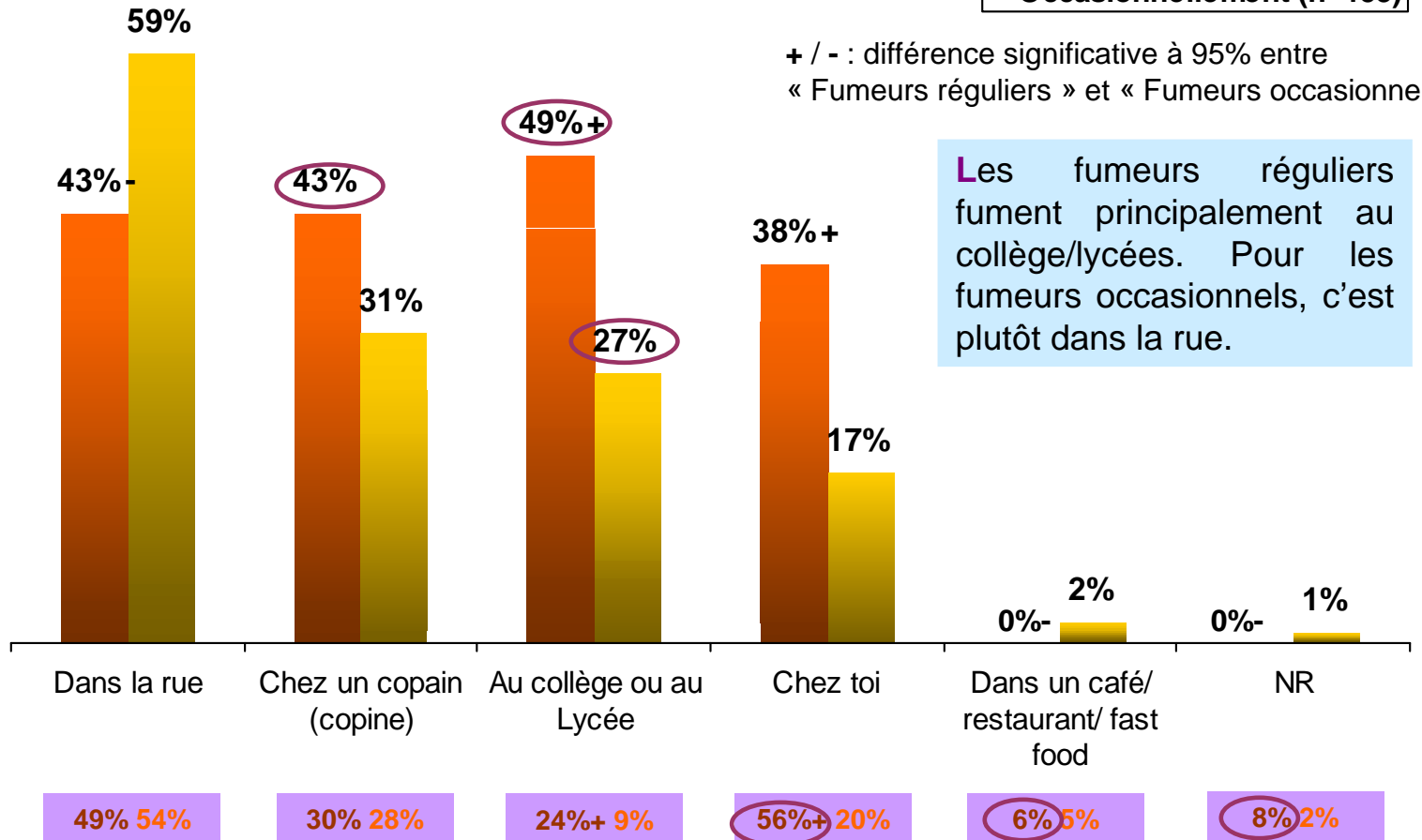
## Question 16 : Où fumes-tu le plus souvent ?

Base : Adolescents  
actuellement fumeurs

Fument : **Régulièrement (n=103)**  
**Occasionnellement (n=153)**

+ / - : différence significative à 95% entre  
« Fumeurs réguliers » et « Fumeurs occasionnels »

Les fumeurs réguliers fument principalement au collège/lycées. Pour les fumeurs occasionnels, c'est plutôt dans la rue.



2006

Base :  
n=141  
n=135

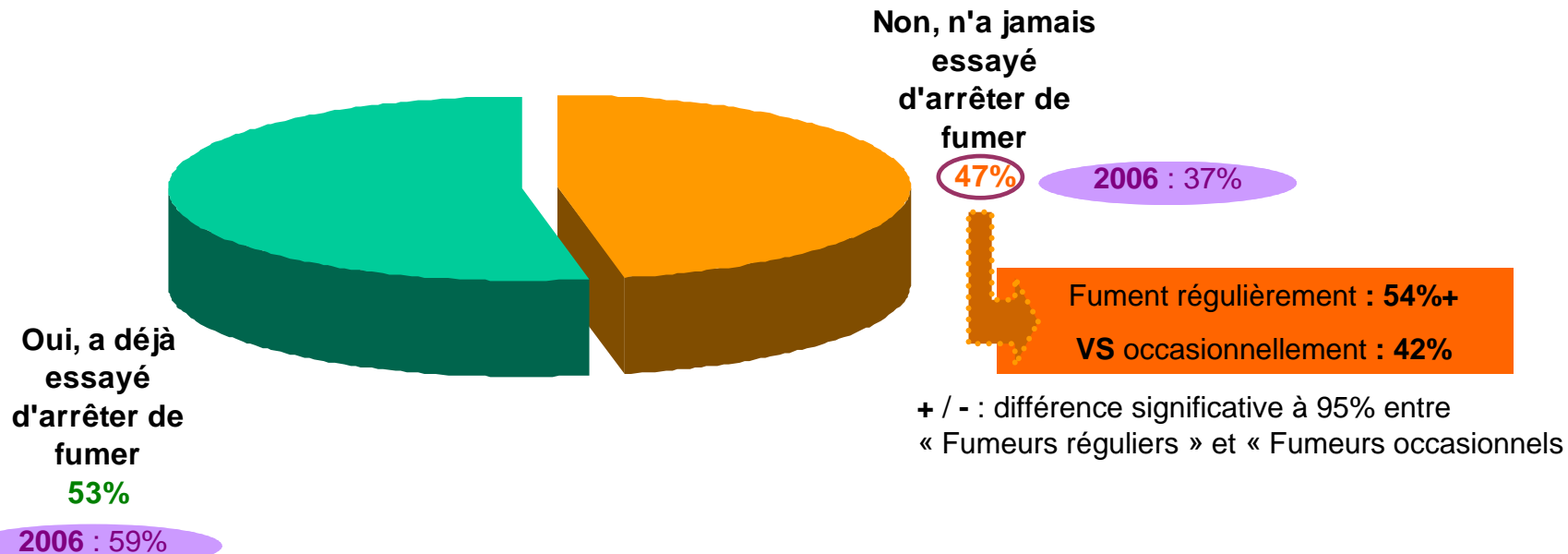
○ Différence significative à 95% (2006 VS 2007)

# L'arrêt de la cigarette

**Question 17 : As-tu déjà essayé d'arrêter de fumer ?**

**Base :** Adolescents actuellement fumeurs  
(2006 : n=277), (2007 : n=256).

Entre 10 et 15 ans, plus d'1 adolescent sur 2 a déjà essayé d'arrêter de fumer, sans succès.

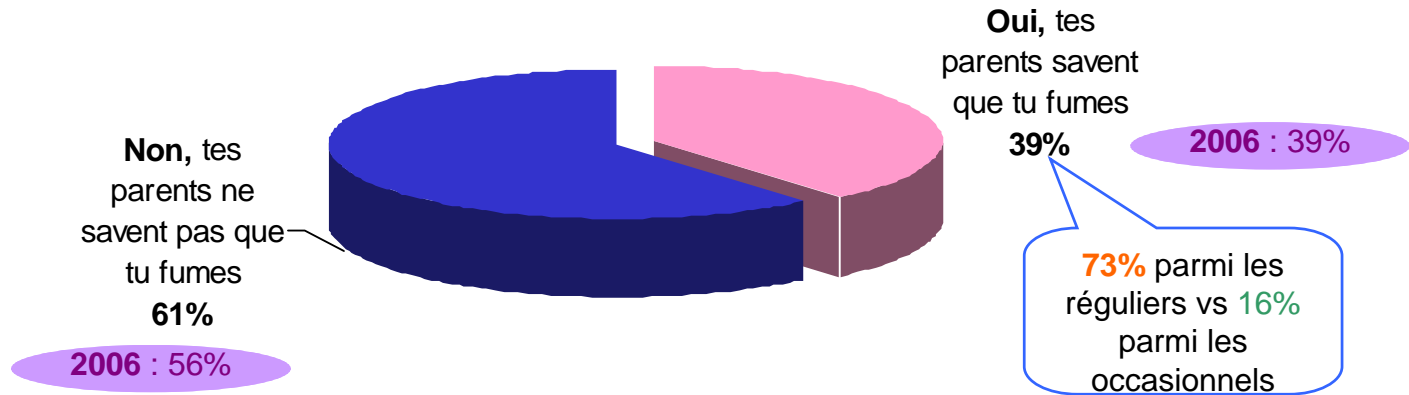


○ Différence significative à 95% (2006 VS 2007)

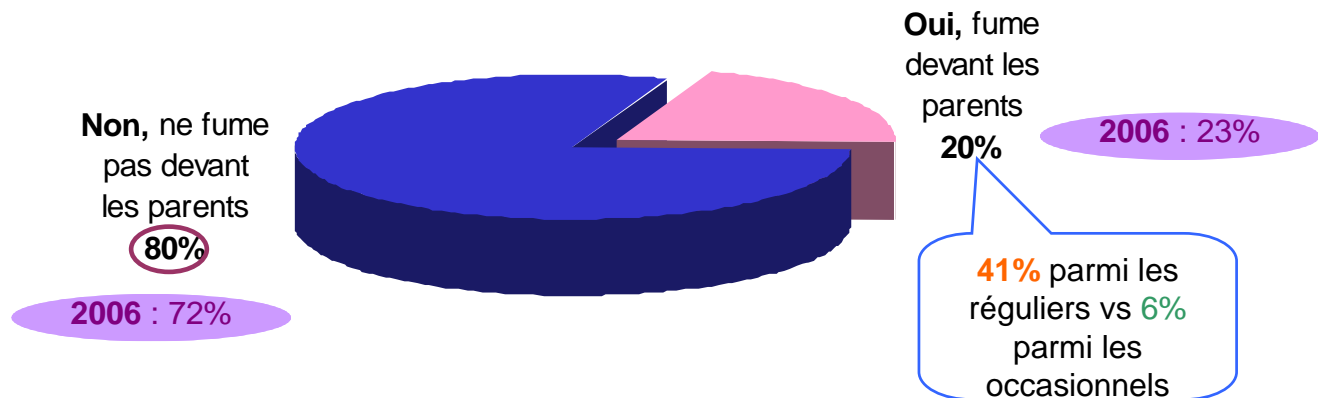
# Information des parents -1/3-

Base : Adolescents actuellement fumeurs (2006 : n=277), (2007 : n=256).

**Question 20 : Est-ce que tes parents savent que tu fumes ?**



**Question 21 : Est-ce que tu fumes devant eux?**



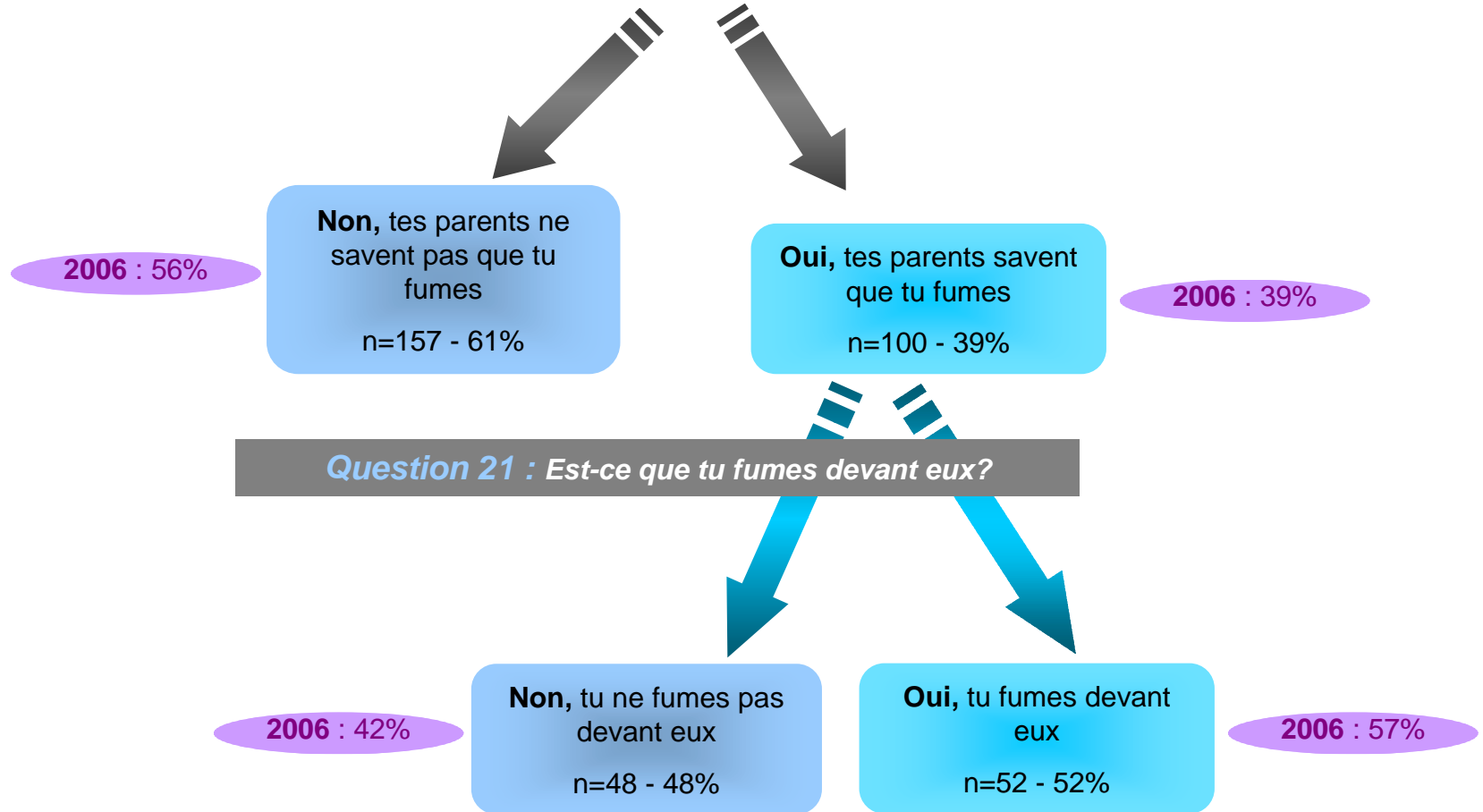
○ Différence significative à 95% (2006 VS 2007)

Etude "Jamais la première cigarette" (10-15 ans) – Avril 2007

# Information des parents -2/3-

**Question 20 : Est-ce que tes parents savent que tu fumes ?**

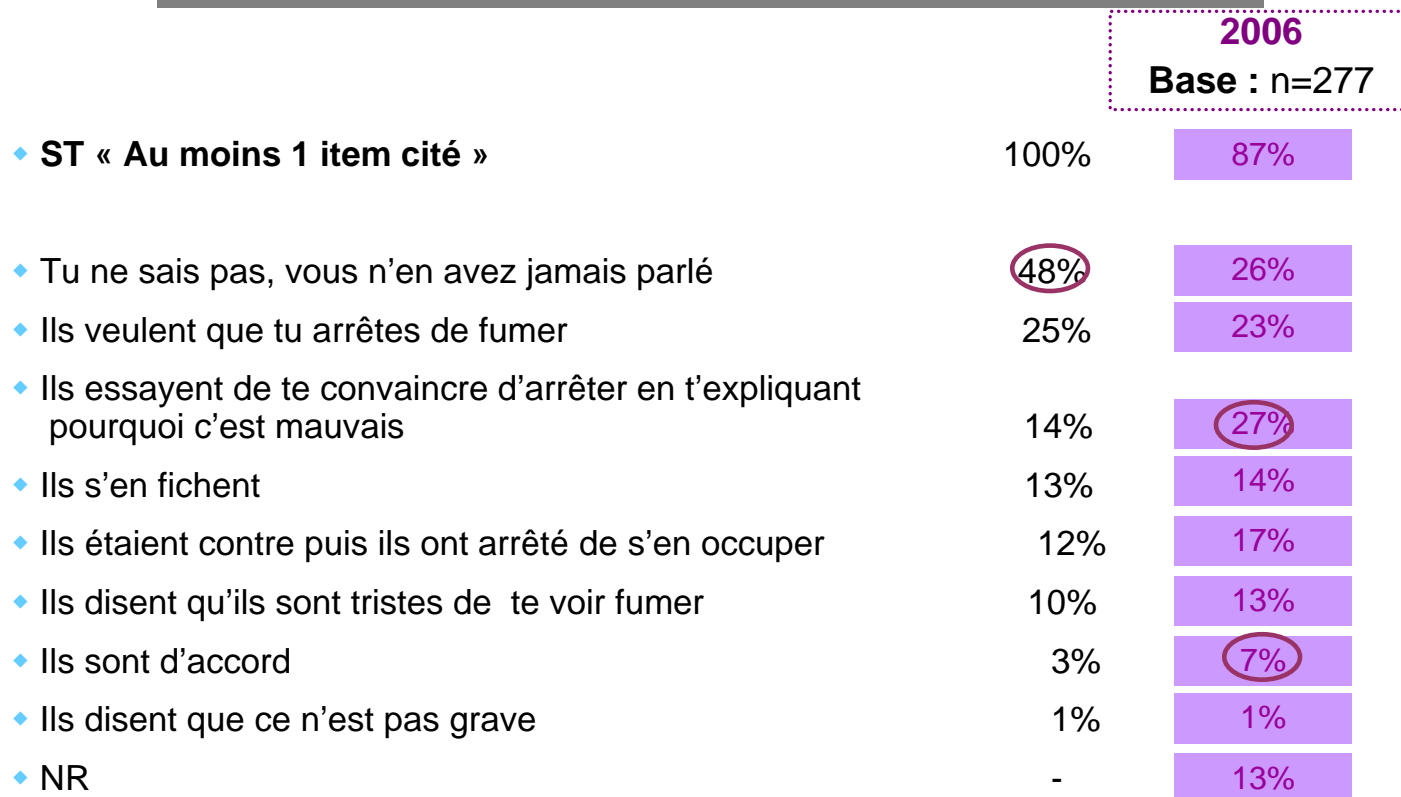
Base : Adolescents actuellement fumeurs (2006 : n=277), (2007 : n=256).



# Information des parents -3/3-

Base : Adolescents actuellement fumeurs (n=256)

**Question 22 : Qu'est-ce que tes parents pensent de la cigarette ?**



La cigarette est moins sujet de discussion au sein de la famille.

✓ Un sujet qui est de moins en moins abordé : 48% des adolescents qui fument n'en n'ont jamais parlé avec leur parents VS 26% en 2006,

✓ En toute logique, les parents ont donc moins l'occasion de convaincre leurs enfants d'arrêter de fumer : 14% des cas VS 27% en 2006.

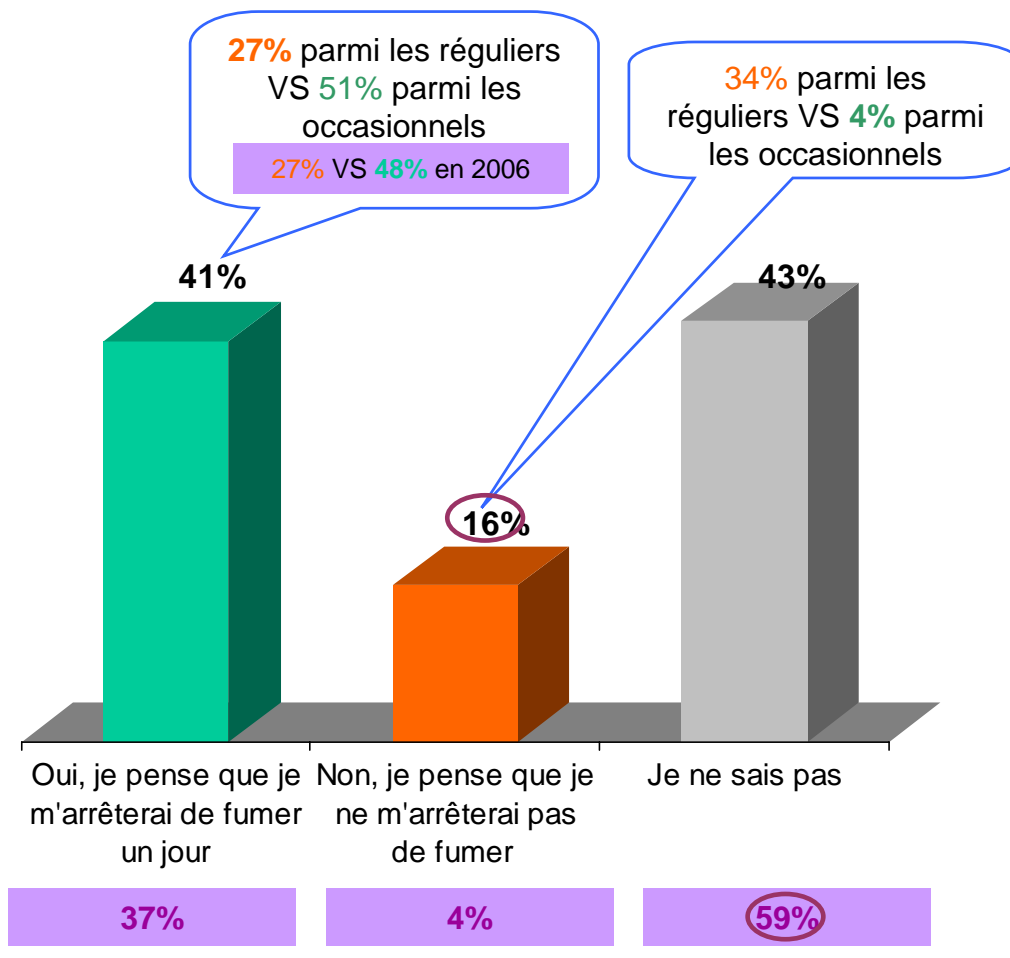


# La cigarette dans le futur chez les fumeurs -1/2-

**Question 18 : Est-ce que tu penses que tu t'arrêteras de fumer un jour ?**

**Base :** Adolescents actuellement fumeurs (n=256)

Le caractère occasionnel de la consommation de la cigarette apparaît un atout pour les adolescents quant à un éventuel arrêt du tabac.



○ Différence significative à 95% (2006 VS 2007)

Etude "Jamais la première cigarette" (10-15 ans) – Avril 2007



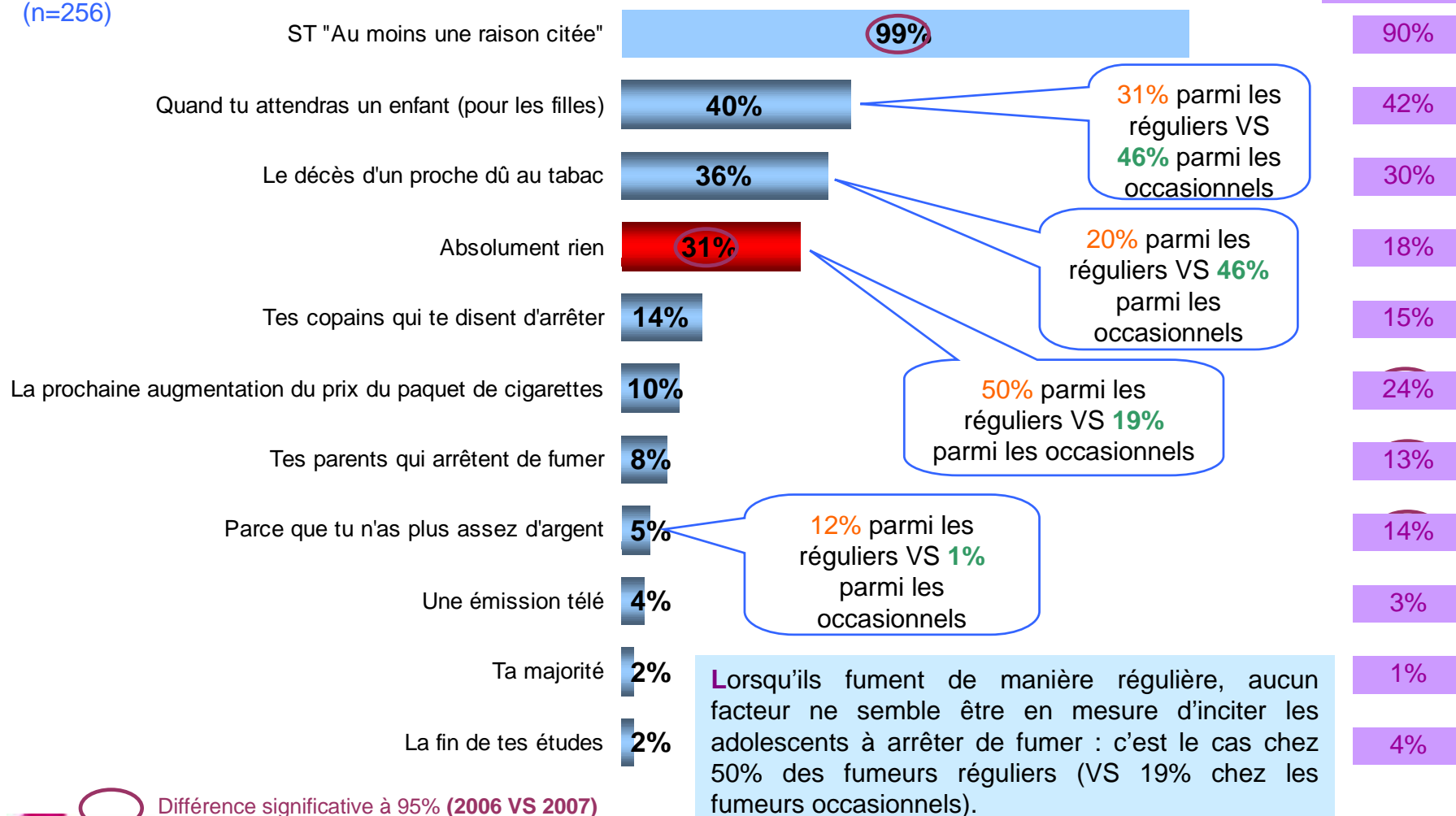
# La cigarette dans le futur chez les fumeurs -2/2-

## Question 19 : Qu'est-ce qui pourrait déclencher ton envie d'arrêter ?

Base : Adolescents  
actuellement fumeurs  
(n=256)

2006

Base :  
n=277




○ Différence significative à 95% (2006 VS 2007)

## Zoom sur les enfants qui n'ont jamais fumé

# La première cigarette

## Question 23 : Est-ce qu'on t'a déjà proposé une cigarette ?

Base : Adolescent n'ayant jamais fumé ou essayé de fumer une cigarette (2006 : n=1413), (2007 : n=1453).



Chiffre à prendre en considération : 70% des non fumeurs sont des adolescents auxquels on n'a jamais proposé de cigarette. Rappelons que 56% des adolescents, qui ont déjà fumé, se sont vus proposer leur 1ère cigarette.

Le caractère incitateur de la consommation de cigarette se confirme : 30% des adolescents n'ayant jamais fumé se sont vu proposer une cigarette (VS 23% en 2006).

○ Différence significative à 95% (2006 VS 2007)

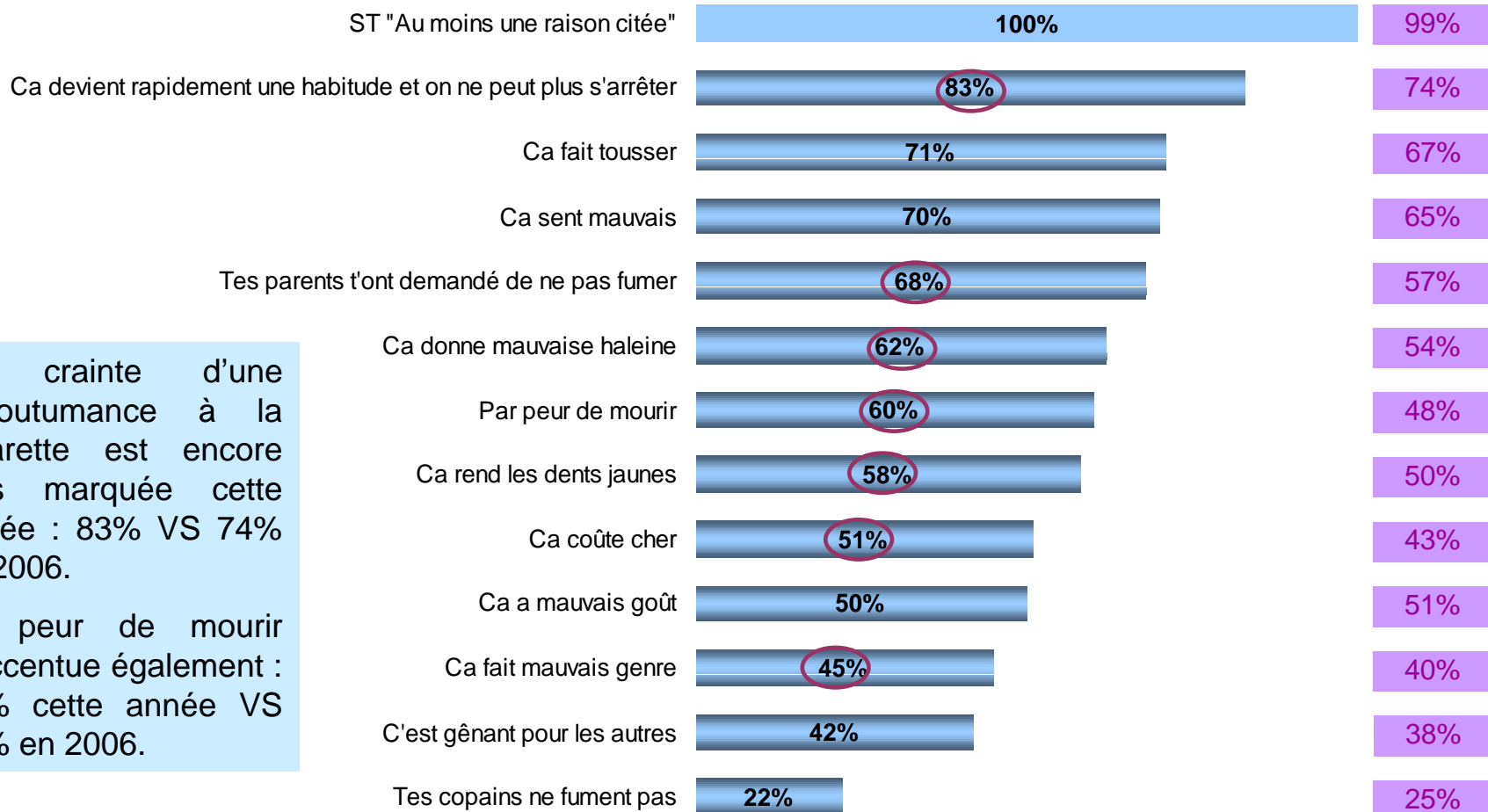
# Raisons qui conduisent à ne pas fumer

## Question 24 : Pour quelles raisons l'as-tu refusée ?

Base : Adolescents non fumeurs a qui on a déjà proposé une cigarette (n=442)

2006

Base : n=324



La crainte d'une accoutumance à la cigarette est encore plus marquée cette année : 83% VS 74% en 2006.

La peur de mourir s'accroît également : 60% cette année VS 48% en 2006.

○ Différence significative à 95% (2006 VS 2007)

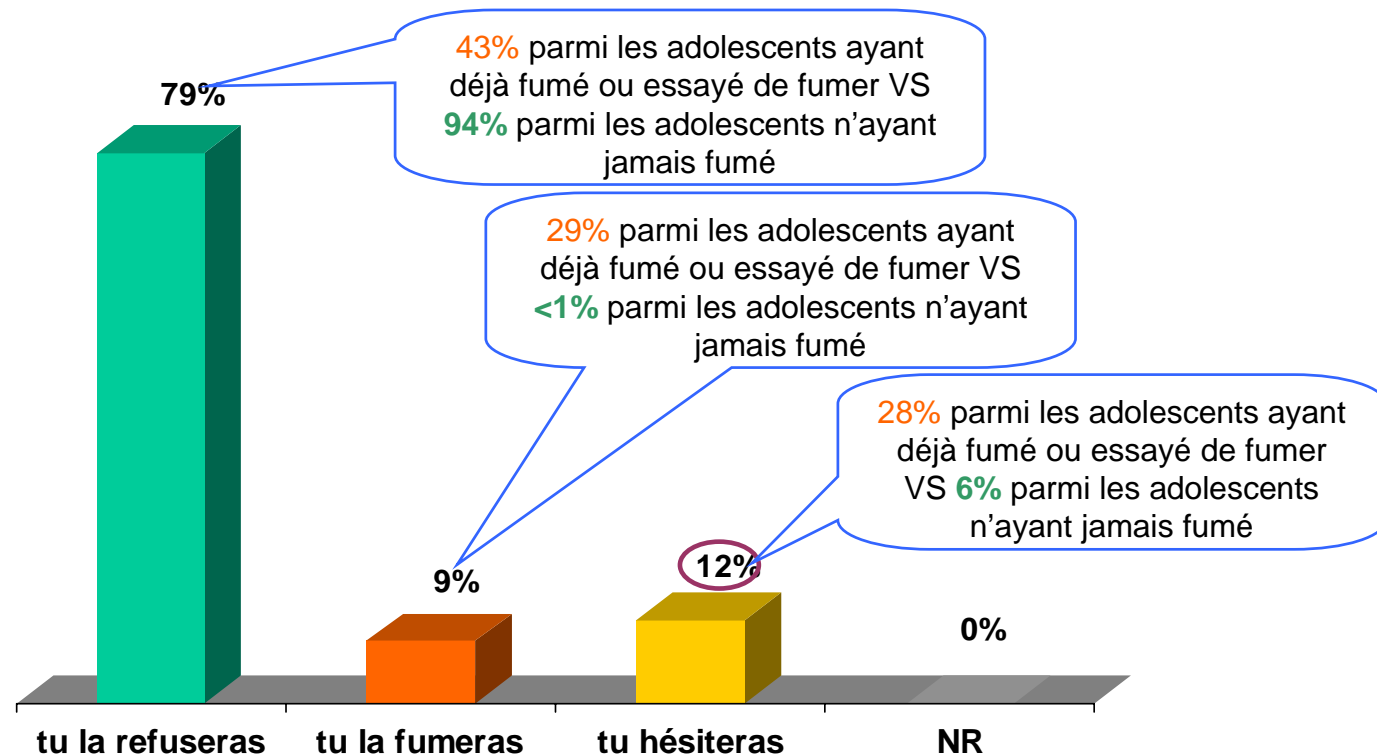
Etude "Jamais la première cigarette" (10-15 ans) – Avril 2007

## Impact de la campagne

# La cigarette dans le futur -1/2-

**Question 25** : Si, demain, on te propose une cigarette, est ce que tu penses que ...

Base : Ensemble des adolescents (n=2059)



**2006**

Base : n=2026



Lorsqu'ils n'ont jamais fumé, les adolescents restent convaincus qu'ils ne seront jamais tentés par la cigarette.

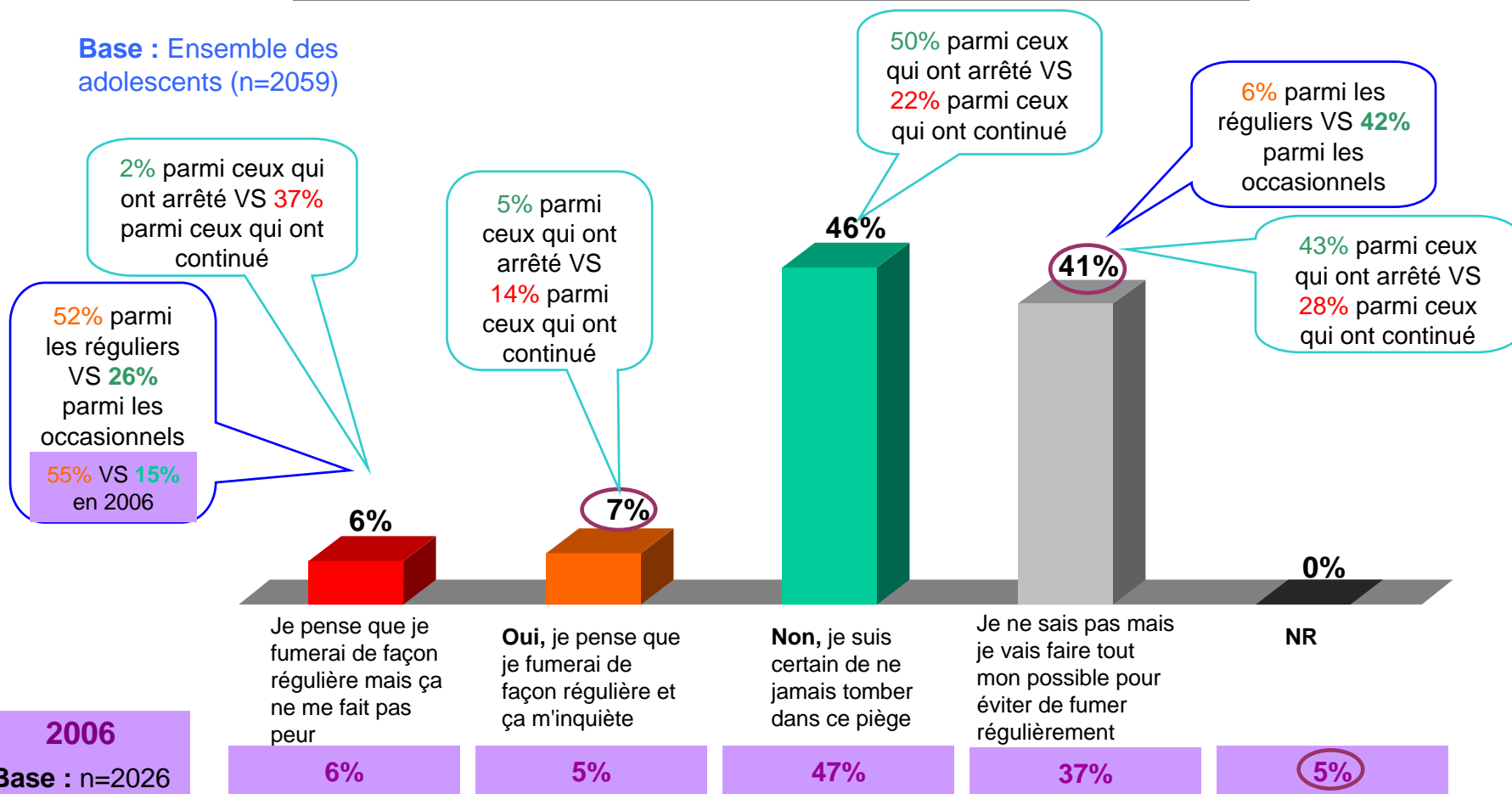
○ Différence significative à 95% (2006 VS 2007)

Etude "Jamais la première cigarette" (10-15 ans) – Avril 2007

# La cigarette dans le futur -2/2-

## Question 26 : As-tu peur de fumer de façon régulière un jour ?

Base : Ensemble des adolescents (n=2059)



Une prise de conscience devant le risque de dépendance à la cigarette :

- ✓ Augmentation du nombre de fumeurs inquiets de penser qu'ils fumeront régulièrement un jour : 7% VS 5% en 2006 ;
- ✓ Une plus grande volonté de ne pas fumer de manière régulière : 41% VS 37% en 2006.

## Zoom sur les Fumeurs quotidiens



# Un entourage « plus fumeurs » autour des fumeurs quotidiens

**Base :** ensemble des fumeurs quotidiens

De manière générale, en 2007 comme en 2006, les fumeurs quotidiens restent plus entourés de fumeurs, aussi bien chez eux que parmi leurs amis.

	2006 <i>n = 160</i> %	2007 <i>n = 123</i> %
<b>Entourage fumeur</b>		
Les copains fument.....	99%	94%
Dont la plupart des copains fument.....	65%	56%
Au moins un membre de la famille fume .....	88%	83%
Dont la mère.....	67%	58%
Dont un (Demi)-frère / une (Demi)-sœur.....	51%	40%

 Différence significative à 95% (2006 VS 2007)

# Des opinions divergentes sur le tabac

**Base :** ensemble des fumeurs quotidiens

Les opinions générales sur la cigarette sont moins affirmées chez les fumeurs très différentes selon le type de fumeurs. Ainsi, les fumeurs quotidiens sont moins nombreux à évoquer le prix élevé du tabac : 68% vs 92% des adolescents qui ne fument pas tous les jours. Ils sont aussi moins nombreux à dire que c'est désagréable pour celui qui ne fume pas : 65% vs 80%.

	2006 <i>n = 160</i> %	2007 <i>n = 123</i> %
<b>Opinions générales (Q1)</b>		
C'est très cher .....	82%	68%
C'est désagréable pour celui qui ne fume pas.....	87%	65%
Ça procure du plaisir à celui qui fume .....	78%	58%
Les jeunes peuvent s'en procurer trop facilement	57%	44%
Ça fait tousser.....	37%	44%
Ça sent mauvais.....	29%	32%

 Différence significative à 95% (2006 VS 2007)

# Image du non fumeur

**Base :** ensemble des fumeurs quotidiens

Comparé à l'adolescent ne fumant qu'occasionnellement, le fumeur quotidien voit d'avantage le non fumeur comme un sportif (68% VS 34%), qui écoute ses parents (66% VS 54%) et qui n'a pas beaucoup d'ami(e)s (26% VS 3%).

	2006 <i>n = 160</i> %	2007 <i>n = 123</i> %
<b>Image du non fumeur : c'est un jeune ... (Q3)</b>		
Qui fait beaucoup de sport.....	67%	68%
Qui écoute ses parents.....	63%	66%
Qui n'a pas beaucoup d'ami(e)s.....	16%	26%

# Le rituel de la première cigarette

**Base :** ensemble des fumeurs quotidiens

La 1<sup>ère</sup> cigarette apparaît plus comme un acte de groupe chez les adolescents qui fument tous les jours : ils sont plus nombreux à avoir fumé leur première cigarette avec des copains (37% VS 17%) et à se l'être vue proposée (61% VS 48%), que les fumeurs occasionnels.

Chez les fumeurs quotidiens, l'âge moyen de la première cigarette a considérablement diminué (10 ans et 7 mois VS 11 ans et 4 mois en 2006).

	2006 <i>n = 160</i> %	2007 <i>n = 123</i> %
<b>La première cigarette</b>		
Quelqu'un te l'a proposée .....	46%	61%
Tu as acheté un paquet de cigarettes .....	18%	16%
Tu l'as prise dans un paquet qui traînait .....	24%	14%
Cigarette fumée dans la rue .....	51%	55%
Cigarette fumée chez toi .....	15%	6%
Cigarette fumée en soirée avec des copains .....	21%	37%
Cigarette fumée au cours d'une journée de la semaine .....	38%	28%
Cigarette fumée pendant les vacances .....	23%	22%
Cigarette fumée un mercredi ou un samedi .....	10%	7%
Age moyen de la première cigarette .....	11 ans et 4 mois	10 ans et 7 mois

○ Différence significative à 95% (2006 VS 2007)

# Les raisons de non arrêt du tabac et les habitudes du fumeur actuel

**Base :** ensemble des fumeurs quotidiens

Les fumeurs quotidiens continuent de fumer car ils ne peuvent plus s'en passer (33% VS 9% chez les fumeurs occasionnels), ce phénomène est moins marqué cette année (33% VS 59% en 2006).

	2006 <i>n = 160</i> %	2007 <i>n = 123</i> %
<b>Et aujourd'hui ...</b>		
Tu n'arrives pas à t'en passer.....	59%	33%
Tu fumes le plus souvent chez un copain.....	30%	45%
Tu fumes le plus souvent dans la rue.....	51%	40%
Tu fumes le plus souvent chez toi.....	51%	35%

 Différence significative à 95% (2006 VS 2007)

# Les parents

**Base :** ensemble des fumeurs quotidiens

**Même** si les parents sont tristes de voir leur enfant fumer, le phénomène de la cigarette chez l'adolescent semble se banaliser au sein de la famille du fumeur quotidien.

- ✓ **64%** des fumeurs quotidiens déclarent que leurs parents savent qu'ils fument (VS seulement 16% des fumeurs occasionnels) et 37% fument même devant eux.
- ✓ **Plus d'un quart** des fumeurs quotidiens (26%) affirment que leur parents s'en fichent.

	2006 <i>n = 160</i> %	2007 <i>n = 123</i> %
<b>Les parents</b>		
Ils savent que tu fumes.....	55%	64%
Tu fumes devant eux.....	38%	37%
Ils veulent que tu arrêtes de fumer.....	25%	31%
Tu ne sais pas, vous n'en avez jamais parlé .....	16%	<span style="border: 1px solid red; border-radius: 50%; padding: 2px;">27%</span>
Ils s'en fichent.....	20%	26%
Ils étaient contre puis ils ont arrêté de s'en occuper .....	21%	18%
Ils disent qu'ils sont tristes de te voir fumer.....	18%	15%

○ Différence significative à 95% (2006 VS 2007)

# Plus d'1 fumeur quotidien sur 2 sait qu'il ne s'arrêtera pas -1/2-

**Base :** ensemble des fumeurs quotidiens

Lorsqu'il fume tous les jours, l'adolescent affirme que rien ne pourrait l'inciter à arrêter de fumer.

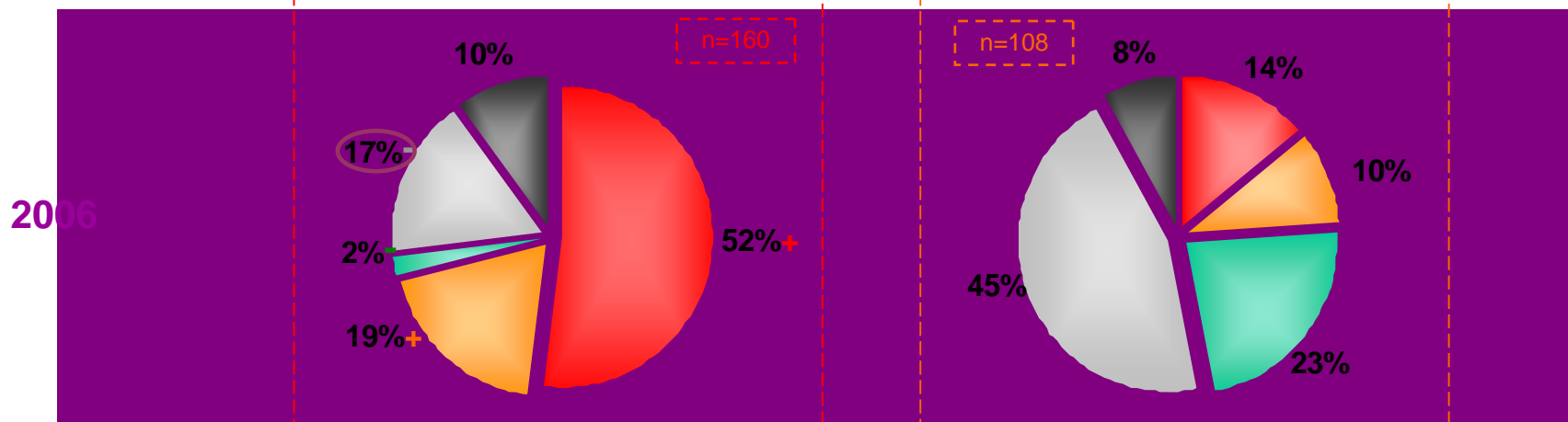
	2006 <i>n = 160</i> %	2007 <i>n = 123</i> %
<b>Essayer d'arrêter</b>		
Tu as déjà essayé de t'arrêter .....	65%	42%
Tu penses que tu t'arrêteras un jour.....	28%	31%
<b>Les déclencheurs</b>		
Absolument rien .....	16%	48%
Quand j'attendrai un enfant (pour les filles) .....	46%	30%
Le décès d'un proche dû au tabac.....	33%	21%
Parce que tu n'as plus assez d'argent.....	17%	10%
Tes copains qui te disent d'arrêter.....	11%	8%

 Différence significative à 95% (2006 VS 2007)

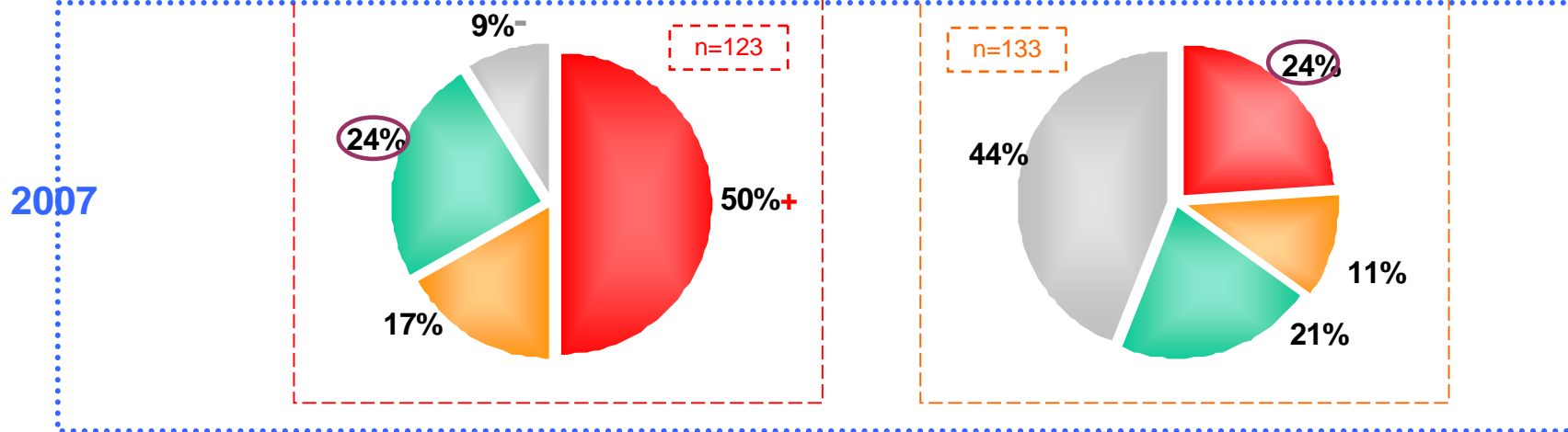
# Plus d'1 fumeur quotidien sur 2 sait qu'il ne s'arrêtera pas -2/2-

Base : adolescents fumant tous les jours

Base : adolescents ne fumant pas tous les jours



+ / - : différence significative à 95% entre « adolescents fumant tous les jours » et « adolescents ne fumant pas tous les jours »



- Non, je suis certain de ne jamais tomber dans ce piège
  - Oui, je pense que je fumerai de façon régulière et ça m'inquiète
  - Je pense que je fumerai de façon régulière mais ça ne me fait pas peur
  - Je ne sais pas mais je vais faire tout mon possible pour éviter de fumer régulièrement
  - NR
- Différence significative à 95% (2006 VS 2007)